



## АУДИТОРСКАЯ ФИРМА ООО «ЦЕНТР АУДИТА»

Член саморегулируемой организации аудиторов Ассоциации «Содружество»,  
ОРНЗ 12006077501  
173001, Великий Новгород, ул. Даньславля (Яковлевская), дом 9А  
тел./факс (8162) 604-346 e-mail: [centraudita@novline.ru](mailto:centraudita@novline.ru)  
ИНН 5321058178, КПП 532101001, р/сч 40702810243020100601,  
к/сч 30101810100000000698  
в Отделении Сбербанка РФ №8629г. Великий Новгород, БИК 044959698

Исх. № 35 Дата 09.04.2020г

### АУДИТОРСКОЕ ЗАКЛЮЧЕНИЕ

Председателю правления Новгородского фонда поддержки  
малого предпринимательства  
(микрокредитная компания)  
Степанову Григорию Федоровичу

#### *Мнение*

Мы провели аудит прилагаемой годовой бухгалтерской (финансовой) отчетности **Новгородского фонда поддержки малого предпринимательства (микрокредитная компания)** (ОГРН 1025300802603, 173021, г. Великий Новгород, ул. Кочетова, дом 30), состоящей из бухгалтерского баланса по состоянию на 31 декабря 2019 года, отчета о целевом использовании средств за 2019 год, отчета о финансовых результатах за 2019 год, отчета об изменениях собственных средств за 2019 год, отчета о денежных потоках за 2019 год и примечаний к бухгалтерской (финансовой) отчетности, включая краткий обзор основных положений учетной политики.

По нашему мнению, прилагаемая годовая бухгалтерская (финансовая) отчетность отражает достоверно во всех существенных аспектах финансовое положение **Новгородского фонда поддержки малого предпринимательства (микрокредитная компания)** по состоянию на 31 декабря 2019 года, финансовые результаты его деятельности и движение денежных средств за 2019 год в соответствии с правилами составления бухгалтерской (финансовой) отчетности, установленными в Российской Федерации.

#### *Основание для выражения мнения*

Мы провели аудит в соответствии с Международными стандартами аудита (МСА). Наша ответственность в соответствии с этими стандартами описана в разделе «Ответственность аудитора за аудит годовой бухгалтерской (финансовой) отчетности» настоящего заключения. Мы являемся независимыми по отношению к аудируемому лицу в соответствии с Правилами независимости аудиторов и аудиторских организаций и Кодексом профессиональной этики аудиторов, соответствующими Кодексу этики профессиональных бухгалтеров, разработанному Советом по международным стандартам



этики для профессиональных бухгалтеров, и нами выполнены прочие иные обязанности в соответствии с этими требованиями профессиональной этики. Мы полагаем, что полученные нами аудиторские доказательства являются достаточными и надлежащими, чтобы служить основанием для выражения нашего мнения.

### ***Ответственность руководства аудируемого лица за годовую бухгалтерскую (финансовую) отчетность***

Руководство несет ответственность за подготовку и достоверное представление указанной годовой бухгалтерской (финансовой) отчетности в соответствии с правилами составления бухгалтерской (финансовой) отчетности, установленными в Российской Федерации, и за систему внутреннего контроля, которую руководство считает необходимой для подготовки годовой бухгалтерской (финансовой) отчетности, не содержащей существенных искажений вследствие недобросовестных действий или ошибок.

При подготовке годовой бухгалтерской (финансовой) отчетности руководство несет ответственность за оценку способности аудируемого лица продолжать непрерывно свою деятельность, за раскрытие в соответствующих случаях сведений, относящихся к непрерывности деятельности, и за составление отчетности на основе допущения о непрерывности деятельности, за исключением случаев, когда руководство намеревается ликвидировать аудируемое лицо, прекратить его деятельность или когда у него отсутствует какая-либо иная реальная альтернатива, кроме ликвидации или прекращения деятельности.

### ***Ответственность аудитора за аудит годовой бухгалтерской (финансовой) отчетности***

Наша цель состоит в получении разумной уверенности в том, что годовая бухгалтерская (финансовая) отчетность не содержит существенных искажений вследствие недобросовестных действий или ошибок, и в составлении аудиторского заключения, содержащего наше мнение. Разумная уверенность представляет собой высокую степень уверенности, но не является гарантией того, что аудит, проведенный в соответствии с МСА, всегда выявляет существенные искажения при их наличии. Искажения могут быть результатом недобросовестных действий или ошибок и считаются существенными, если можно обоснованно предположить, что в отдельности или в совокупности они могут повлиять на экономические решения пользователей, принимаемые на основе этой годовой бухгалтерской (финансовой) отчетности.

В рамках аудита, проводимого в соответствии с МСА, мы применяем профессиональное суждение и сохраняем профессиональный скептицизм на протяжении всего аудита. Кроме того, мы:

- а) выявляем и оцениваем риски существенного искажения годовой бухгалтерской (финансовой) отчетности вследствие недобросовестных действий или ошибок; разрабатываем и проводим аудиторские процедуры в ответ на эти риски; получаем аудиторские доказательства, являющиеся достаточными и надлежащими, чтобы служить основанием для выражения нашего мнения. Риск необнаружения существенного искажения в результате недобросовестных действий выше, чем риск необнаружения существенного искажения в результате ошибки, так как недобросовестные действия могут включать сговор, подлог, умышленный пропуск, искаженное представление информации или действия в обход системы внутреннего контроля;





- б) получаем понимание системы внутреннего контроля, имеющей значение для аудита, с целью разработки аудиторских процедур, соответствующих обстоятельствам, но не с целью выражения мнения об эффективности системы внутреннего контроля аудируемого лица;
- в) оцениваем надлежащий характер применяемой учетной политики, обоснованность бухгалтерских оценок и соответствующего раскрытия информации, подготовленного руководством аудируемого лица;
- г) делаем вывод о правомерности применения руководством аудируемого лица допущения о непрерывности деятельности, а на основании полученных аудиторских доказательств – вывод о том, имеется ли существенная неопределенность в связи с событиями или условиями, в результате которых могут возникнуть значительные сомнения в способности аудируемого лица продолжать непрерывно свою деятельность. Если мы приходим к выводу о наличии существенной неопределенности, мы должны привлечь внимание в нашем аудиторском заключении к соответствующему раскрытию информации в годовой бухгалтерской (финансовой) отчетности или, если такое раскрытие информации является ненадлежащим, модифицировать наше мнение. Наши выводы основаны на аудиторских доказательствах, полученных до даты нашего аудиторского заключения. Однако будущие события или условия могут привести к тому, что аудируемое лицо утратит способность продолжать непрерывно свою деятельность;
- д) проводим оценку представления годовой бухгалтерской (финансовой) отчетности в целом, ее структуры и содержания, включая раскрытие информации, а также того, представляет ли годовая бухгалтерская (финансовая) отчетность лежащие в ее основе операции и события так, чтобы было обеспечено их достоверное представление.

Мы осуществляем информационное взаимодействие с руководством аудируемого лица, доводя до их сведения, помимо прочего, информацию о запланированном объеме и сроках аудита, а также о существенных замечаниях по результатам аудита, в том числе о значительных недостатках системы внутреннего контроля, которые мы выявляем в процессе аудита.

Директор ООО «Центр Аудита»



И.С. Бутримова

**Аудиторская организация:**

ООО «Центр Аудита»,

ОГРН 1025300791856,

173001, г. Великий Новгород, ул. Даньславля, д. 9А,

член саморегулируемой организации аудиторов

Ассоциации «Содружество»,

ОРНЗ 12006077501

«09» апреля 2020 года



Код территории по ОКATO	Код некредитной финансовой организации		
	по ОКПО	ОГРН	ИНН
49401000000	45257819	1025300802603	5321059541

**БУХГАЛТЕРСКИЙ БАЛАНС  
КРЕДИТНОГО ПОТРЕБИТЕЛЬСКОГО КООПЕРАТИВА, СЕЛЬСКОХОЗЯЙСТВЕННОГО КРЕДИТНОГО  
ПОТРЕБИТЕЛЬСКОГО КООПЕРАТИВА, МИКРОКРЕДИТНОЙ КОМПАНИИ В ФОРМЕ ФОНДА, АВТОНОМНОЙ  
НЕКОММЕРЧЕСКОЙ ОРГАНИЗАЦИИ**

на 31 декабря 2019 г.

Новгородский фонд поддержки малого предпринимательства (микрокредитная компания) (НФПМП)

(полное фирменное наименование или сокращенное фирменное наименование)

Почтовый адрес 173021, Новгородская обл, Великий Новгород г, Кочетова ул, д. № 30

Код формы по ОКУД: 0420910

Годовая

(тыс. руб.)

Номер строки	Наименование показателя	Пояснения к строкам	На 31 декабря 2019 г.	На 31 декабря 2018 г.
1	2	3	4	5
<b>РАЗДЕЛ I. АКТИВЫ</b>				
1	Денежные средства		35 527	18 147
2	Финансовые активы, оцениваемые по справедливой стоимости через прибыль или убыток		-	-
3	Долговые финансовые активы, оцениваемые по амортизированной стоимости		801 180	619 536
4	Инвестиционное имущество		-	-
5	Нематериальные активы		385	256
6	Основные средства		27 095	20 117
7	Требования по текущему налогу на прибыль		-	1 675
8	Отложенные налоговые активы		16 376	14 880
9	Прочие финансовые активы		670	1 522
10	Прочие активы		4 658	6 875
11	Итого активов		885 891	683 007
<b>РАЗДЕЛ II. ОБЯЗАТЕЛЬСТВА</b>				
12	Финансовые обязательства, оцениваемые по справедливой стоимости через прибыль или убыток		-	-
13	Долговые финансовые обязательства, оцениваемые по амортизированной стоимости		126 075	100 379
14	Обязательства по текущему налогу на прибыль		816	-
15	Отложенные налоговые обязательства		-	-
16	Резервы - оценочные обязательства		-	1 397
17	Прочие финансовые обязательства		6 513	7 783
18	Прочие обязательства		48 316	18 569
19	Паевой фонд кооператива		-	-
20	Итого обязательств		181 720	128 128
<b>РАЗДЕЛ III. СОБСТВЕННЫЕ СРЕДСТВА</b>				
21	Поступления от учредителей		8 170	8 170
22	Вступительные, членские и дополнительные взносы (целевые поступления)		604 745	463 545
23	Неделимый фонд		53 547	37 680
24	Резервный фонд		37 709	45 485
25	Резервы		-	-





26	Нераспределенная прибыль (непокрытый убыток)		-	-
27	Итого собственных средств		704 171	554 880
28	Итого собственных средств и обязательств		885 891	683 007

Председатель Правления  
(должность руководителя)

(подпись)

Степанов Григорий Федорович  
(инициалы, фамилия)

16 марта 2020 г.



Код территории по ОКАТО	Код некредитной финансовой организации		
	по ОКПО	ОГРН	ИНН
49401000000	45257819	1025300802603	5321059541

**ОТЧЕТ  
О ЦЕЛЕВОМ ИСПОЛЬЗОВАНИИ СРЕДСТВ КРЕДИТНОГО ПОТРЕБИТЕЛЬСКОГО  
КООПЕРАТИВА, СЕЛЬСКОХОЗЯЙСТВЕННОГО КРЕДИТНОГО ПОТРЕБИТЕЛЬСКОГО  
КООПЕРАТИВА, МИКРОКРЕДИТНОЙ КОМПАНИИ В ФОРМЕ ФОНДА, АВТОНОМНОЙ  
НЕКОММЕРЧЕСКОЙ ОРГАНИЗАЦИИ**

за Январь - Декабрь 2019 г.

Новгородский фонд поддержки малого предпринимательства (микрокредитная компания) (НФПМП)

(полное фирменное наименование или сокращенное фирменное наименование)

Почтовый адрес: 173021, Новгородская обл, Великий Новгород г, Кочетова ул, д. № 30

Код формы по ОКУД: 0420911

Годовая  
(тыс. руб.)

Номер строки	Наименование показателя	Пояснения к строкам	На 31 декабря 2019 г.	На 31 декабря 2018 г.
1	2	3	4	5
1	<b>Остаток средств на конец предыдущего отчетного года, в том числе:</b>		554 880	546 546
2	паевой фонд кооператива		-	-
3	собственные средства		554 880	546 546
4	<b>Поступило средств, в том числе:</b>		245 378	95 687
5	увеличение паевого фонда, в том числе:		-	-
6	паевые взносы		-	-
7	начисления на паевые взносы		-	-
8	прочее увеличение паевого фонда		-	-
9	увеличение собственных средств, в том числе:		245 378	95 687
10	вступительные взносы		-	-
11	членские взносы		-	-
12	дополнительные членские взносы		-	-
13	целевые взносы		-	-
14	целевые поступления и поступления от учредителей		141 200	10 927
15	доходы, в том числе:		104 178	75 384
16	процентные доходы		55 315	48 078
17	доходы за вычетом расходов по восстановлению резервов под обесценение по финансовым активам, приносящим процентный доход		-	-
18	доходы за вычетом расходов по операциям с финансовыми инструментами		-	-
19	доходы за вычетом расходов от операций с инвестиционным имуществом		-	-
20	прочие доходы		48 864	27 306
21	прочий совокупный доход		-	-
22	прочее		-	9 376
23	<b>Использовано средств, в том числе:</b>		(96 087)	(87 353)
24	уменьшение паевого фонда, в том числе:		-	-
25	выплаты паенакоплений		-	-
26	Прочее		-	-
27	уменьшение собственных средств, в том числе:		(96 087)	(87 353)
28	начисления на паевые взносы		-	-
29	расходы, в том числе:		(93 942)	(87 353)
30	процентные расходы		(10 018)	(7 729)



31	расходы за вычетом доходов по восстановлению резервов под обесценение по финансовым активам, приносящим процентный доход	(6 540)	(1 205)
32	расходы за вычетом доходов по операциям с финансовыми инструментами	(14)	(276)
33	расходы за вычетом доходов по операциям с инвестиционным имуществом	-	-
34	общие и административные расходы, в том числе:	(33 265)	(31 828)
35	членские, вступительные и дополнительные взносы в кредитный потребительский кооператив второго уровня	-	-
36	взносы в компенсационный фонд саморегулируемой организации	(52)	(4)
37	расходы на персонал	(23 528)	(21 718)
38	представительские расходы	-	-
39	расходы по амортизации основных средств	(1 869)	(760)
40	расходы по амортизации нематериальных активов	(51)	(53)
41	расходы по аренде	(146)	(28)
42	расходы по операциям с основными средствами и нематериальными активами	(2 493)	(3 388)
43	расходы на профессиональные услуги (охрана, связь и другие)	(1 556)	(1 196)
44	расходы по страхованию	(128)	(114)
45	расходы на рекламу и маркетинг	(136)	(57)
46	расходы на прочие налоги, за исключением налога на прибыль	(457)	(489)
47	судебные и арбитражные расходы	(64)	(155)
48	расходы на создание резервов – оценочных обязательств	(372)	(647)
49	командировочные расходы	(24)	(61)
50	расходы на услуги кредитных организаций и банков-нерезидентов	(313)	(299)
51	расходы на неустойки, штрафы, пени	-	-
52	прочее	(2 076)	(2 858)
53	прочие расходы	(44 104)	(46 316)
54	прочий совокупный расход	-	-
55	прочее	(2 145)	-
56	<b>Остаток средств на конец отчетного периода, в том числе:</b>	704 171	554 880
57	паевой фонд	-	-
58	собственные средства	704 171	554 880

Председатель Правления  
(должность руководителя)

26 марта 2020 г.

(подпись)

Степанов Григорий Федорович  
(инициалы, фамилия)



Код территории по ОКATO	Код некредитной финансовой организации		
	по ОКПО	ОГРН	ИНН
49401000000		1025300802603	5321059541

**ОТЧЕТ  
О ФИНАНСОВЫХ РЕЗУЛЬТАТАХ КРЕДИТНОГО ПОТРЕБИТЕЛЬСКОГО  
КООПЕРАТИВА, СЕЛЬСКОХОЗЯЙСТВЕННОГО КРЕДИТНОГО ПОТРЕБИТЕЛЬСКОГО  
КООПЕРАТИВА, МИКРОКРЕДИТНОЙ КОМПАНИИ В ФОРМЕ ФОНДА,  
АВТОНОМНОЙ НЕКОММЕРЧЕСКОЙ ОРГАНИЗАЦИИ**

за Январь - Декабрь 2019 г.

Новгородский фонд поддержки малого предпринимательства (микрокредитная компания) (НФПМП)

(полное фирменное наименование или сокращенное фирменное наименование)

Почтовый адрес 173021, Новгородская обл, Великий Новгород г, Кочетова ул, д. № 30

Код формы по ОКУД 0420912

Годовая

(тыс. руб.)

Номер строки	Наименование показателя	Пояснения к строкам	За 12 месяцев 2019 г.	За 12 месяцев 2018 г.
1	2	3	4	5
<b>Раздел I. Чистые процентные доходы (чистые процентные расходы) после создания резерва под обесценение по финансовым активам</b>				
1	Процентные доходы		55 315	48 078
2	Процентные расходы		(10 018)	(7 729)
3	Чистые процентные доходы (чистые процентные расходы)		45 296	40 349
4	Доходы за вычетом расходов (расходы за вычетом доходов) по восстановлению (созданию) резервов под обесценение по финансовым активам, приносящим процентный доход		(6 540)	(1 205)
5	Чистые процентные доходы (чистые процентные расходы) после создания резерва под обесценение по финансовым активам		38 756	39 144
<b>Раздел II. Операционные доходы за вычетом расходов</b>				
6	Доходы за вычетом расходов (расходы за вычетом доходов) по операциям с финансовыми инструментами		(14)	(276)
7	Доходы за вычетом расходов (расходы за вычетом доходов) от операций с инвестиционным имуществом		-	-
8	Общие и административные расходы		(33 265)	(31 828)
9	Прочие доходы		63 114	27 306
10	Прочие расходы		(44 104)	(46 316)
11	Итого операционные доходы (расходы)		(14 270)	(51 113)
12	Прибыль (убыток) до налогообложения		24 486	(11 969)
13	Доход (расход) по налогу на прибыль		(2 145)	9 376
14	Прибыль (убыток) после налогообложения		22 341	(2 593)
<b>Раздел III. Прочий совокупный доход</b>				
15	Прочий совокупный доход (расход), не подлежащий переклассификации в состав прибыли или убытка в последующих периодах, в том числе:		-	-
16	чистое изменение резерва переоценки основных средств и нематериальных активов, в том числе:		-	-
17	изменение резерва переоценки в результате выбытия основных средств и нематериальных активов		-	-
18	изменение резерва переоценки в результате переоценки основных средств и нематериальных активов		-	-





19	налог на прибыль, связанный с изменением резерва переоценки основных средств и нематериальных активов			-	-
20	прочий совокупный доход (убыток) от других операций			-	-
21	налог на прибыль, относящийся к прочему совокупному доходу (убытку) от других операций			-	-
22	Прочий совокупный доход (расход), подлежащий переклассификации в состав прибыли или убытка в последующих периодах, в том числе:			-	-
23	налог на прибыль, относящийся к прочему совокупному доходу (убытку) от других операций			-	-
24	Итого прочего совокупного дохода (убытка) за отчетный период			-	-
25	Итого совокупного дохода (убытка) за отчетный период			22 341	(2 593)

Председатель Правления  
(должность руководителя)

16 марта 2020 г.



(подпись)

Степанов Григорий Федорович  
(инициалы, фамилия)













17	Прибыль (убыток) после налогообложения		X	X	X	X	X	X	X	X	X	X	X	X	X	22 341	22 341	22 341
18	Прочий совокупный доход (расход), в том числе за такой период:		X	X	X	X	X	X	X	X	X	X	X	X	X	-	X	-
19	прочий совокупный доход (расход), не подлежащий переклассификации в состав прибыли или убытка в последующих периодах		X	X	X	X	X	X	X	X	X	X	X	X	X	-	X	-
20	прочий совокупный доход (расход), подлежащий переклассификации в состав прибыли или убытка в последующих периодах		X	X	X	X	X	X	X	X	X	X	X	X	X	-	X	-
21	Вклады учредителей		-	X	X	X	X	X	X	X	X	X	X	X	X	-	X	-
22	Членские взносы, вступительные взносы (целевые поступления)		X	126 950	X	X	X	X	X	X	X	X	X	X	X	126 950	X	126 950
23	Дополнительные взносы (целевые взносы)		X	14 250	X	X	X	X	X	X	X	X	X	X	X	14 250	X	14 250
24	Прочие движения резервов		-	-	15 866	(7 775)	-	-	-	-	-	-	-	-	-	(22 341)	-	(14 250)
25	Остаток на 31 декабря 2019 г.		8 170	604 745	53 547	37 709	-	-	-	-	-	-	-	-	-	-	-	704 171



Председатель Правления  
(должность руководителя)

Степанов Григорий Федорович  
(инициалы, фамилия)

(подпись)

16 марта 2020 г.



Код территории по ОКATO	Код некредитной финансовой организации		
	по ОКПО	ОГРН	ИНН
49401000000	45257819	1025300802603	5321059541

**ОТЧЕТ  
О ДЕНЕЖНЫХ ПОТОКАХ КРЕДИТНОГО ПОТРЕБИТЕЛЬСКОГО КООПЕРАТИВА,  
СЕЛЬСКОХОЗЯЙСТВЕННОГО КРЕДИТНОГО ПОТРЕБИТЕЛЬСКОГО  
КООПЕРАТИВА, МИКРОКРЕДИТНОЙ КОМПАНИИ В ФОРМЕ  
ФОНДА, АВТОНОМНОЙ НЕКОММЕРЧЕСКОЙ ОРГАНИЗАЦИИ**

за Январь - Декабрь 2019 г.

Новгородский фонд поддержки малого предпринимательства (микрокредитная компания) (НФПМП)

(полное фирменное наименование или сокращенное фирменное наименование)

Почтовый адрес 173021, Новгородская обл, Великий Новгород г, Кочетова ул, д. № 30

Код формы по ОКУД: 0420914

Годовая

(тыс. руб.)

Номер строки	Наименование показателя	Пояснения к строкам	За 12 месяцев 2019 г.	За 12 месяцев 2018 г.
1	2	3	4	5
<b>Раздел I. Денежные потоки от операционной деятельности</b>				
1	Полученные проценты		52 051	50 435
2	Поступление членских взносов, включаемых в расчет процентных доходов		-	-
3	Уплаченные проценты		(9 837)	(7 579)
4	Поступление штрафов и пени		-	12
5	Платежи, связанные с оплатой общих и административных расходов		(30 626)	(28 610)
6	Поступления за вычетом платежей (платежи за вычетом поступлений) от продажи, погашения (приобретения) финансовых активов и размещения (погашения) финансовых обязательств, оцениваемых по справедливой стоимости через прибыль или убыток		-	9 954
7	Уплаченный налог на прибыль		(1 135)	(4 536)
8	Поступления от погашения и продажи долговых финансовых активов, оцениваемых по амортизированной стоимости		1 480 289	359 408
9	Платежи, связанные с размещением и приобретением долговых финансовых активов, оцениваемых по амортизированной стоимости		(1 664 797)	(387 298)
10	Прочие поступления от операционной деятельности		6 272	6 697
11	Прочие платежи по операционной деятельности		(5 310)	(11 449)
12	Сальдо денежных потоков от операционной деятельности		(173 092)	(12 966)
<b>Раздел II. Денежные потоки от инвестиционной деятельности</b>				
13	Поступления от продажи основных средств и нематериальных активов		-	-
14	Поступления от продажи инвестиционного имущества		-	-
15	Платежи, связанные с приобретением, созданием нематериальных активов, основных средств		(8 424)	(11 656)
16	Платежи, связанные с приобретением инвестиционного имущества		-	-
17	Поступления от погашения и продажи прочих финансовых активов		-	198

18	Платежи, связанные с размещением и приобретением прочих финансовых активов		-	-
18.1	Поступления от погашения и продажи долговых финансовых активов, оцениваемых по амортизированной стоимости		-	-
18.2	Платежи, связанные с размещением и приобретением долговых активов, оцениваемых по амортизированной стоимости		-	-
19	Поступления доходов от сдачи инвестиционного имущества в аренду		-	-
20	Прочие поступления от инвестиционной деятельности		-	-
21	Прочие платежи по инвестиционной деятельности		-	-
22	Сальдо денежных потоков от инвестиционной деятельности		(8 424)	(11 458)
<b>Раздел III. Денежные потоки от финансовой деятельности</b>				
23	Поступления от размещения долговых финансовых обязательств, оцениваемых по амортизированной стоимости		107 637	105 272
24	Платежи, связанные с погашением долговых финансовых обязательств, оцениваемых по амортизированной стоимости		(82 123)	(80 599)
25	Целевые поступления и поступления от учредителей		211 523	41 948
26	Поступления членских взносов, не включаемых в состав процентных доходов		-	-
27	Поступления дополнительных взносов		-	-
28	Поступления вступительных взносов		-	-
29	Поступления паевых взносов		-	-
30	Выплаты паенакоплений		-	-
31	Прочие поступления от финансовой деятельности		-	-
32	Прочие платежи от финансовой деятельности		(38 140)	(32 824)
33	Сальдо денежных потоков от финансовой деятельности		198 897	33 797
34	Сальдо денежных потоков за отчетный период		17 381	9 374
35	Величина влияния изменений курса иностранной валюты по отношению к рублю на денежные средства и их эквиваленты		-	-
36	Остаток денежных средств и их эквивалентов на начало отчетного периода		18 147	8 772
37	Остаток денежных средств и их эквивалентов на конец отчетного периода		35 527	18 147

Председатель Правления  
(должность руководителя)

(подпись)

Степанов Григорий Федорович  
(инициалы, фамилия)

16 марта 2020 г.

Примечание 1. Основная деятельность отдельной некредитной финансовой организации  
Основная деятельность отдельной некредитной финансовой организации


Таблица 1.1

Номер строки	Требования к раскрытию информации	Описание
1	2	3
1	Номер лицензии, дата выдачи лицензии, номер в реестре, включения в реестр	6110253000186 от 08.07.2011
2	Основные направления деятельности некредитной финансовой организации	Основными направлениями деятельности Новгородского фонда поддержки малого предпринимательства (микрокредитная компания) являются :1) финансовая поддержка субъектов малого и среднего предпринимательства,2) Деятельность, направленная на обеспечение доступа СМиСП и ( или) организаций , образующих инфраструктуру поддержки СМиСП, к кредитным и иным финансовым ресурсам, развитие системы поручительства и независимых гарантий по основанным на кредитных договорах, договорах займа, договорах финансовой аренды( лизинга) ,Договорах о предоставлении банковской гарантии и иных договорах обязательствам СМиСП и ( или) организаций, образующих инфраструктуру поддержки СМиСП,3) финансовая поддержка СМиСП деятельности в сфере промышленности,4)консультационная, информационная, правовая поддержка СМиСП, субъектов деятельности в сфере промышленности,5) содействие деловым контактам и совместным проектам, оказание информационных, консультационных, посреднических, представительских и агентских услуг для российских и зарубежных предпринимателей, поиск партнеров по совместной деятельности 6) участие в межрегиональных и международных программах и проектах развития МСиСП.
3	Информация о соответствии деятельности некредитной финансовой организации требованиям применимого законодательства	Фонд исполняет требования Федерального закона о микрофинансовой деятельности № 151-ФЗ "О микрофинансовой деятельности и микрофинансовых организациях" от 02.07.2010 г.
4	Организационно-правовая форма некредитной финансовой организации	ФОНД
5	Количество филиалов некредитной финансовой организации, открытых на территории Российской Федерации	
6	Наличие представителей некредитной финансовой организации	нет
7	Адрес юридического лица	173021, Новгородская область, Великий Новгород г., ул.Кочетова, д. 30
8	Численность персонала некредитной финансовой организации	26



9	Наименование материнского предприятия группы, в состав которой входит некредитная финансовая организация	нет
10	Место нахождения материнского предприятия группы, в состав которой входит некредитная финансовая организация	нет

Председатель Правления  
(должность руководителя)



(подпись)

Степанов Григорий Федорович  
(инициалы, фамилия)

16 марта 2020 г.





**Примечание 2. Экономическая среда, в которой некредитная финансовая организация осуществляет свою деятельность**

Таблица 2.1


Номер строки	Требования к раскрытию информации	Описание
1	2	3
1	Основные факторы и влияния, определяющие финансовые результаты	<p>Фонд осуществляет деятельность, приносящую доход, для достижения целей, предусмотренных Уставом, ради которых Фонд создан. Основными факторами, влияющими на финансовый результат, являются проводимые им операции по предоставлению микрозаймов СММСП в рамках программы льготного финансирования, по размещению временно свободных денежных средств на счетах кредитных организаций, а также операции по предоставлению поручительства СММСП С другой стороны, Правительством Новгородской области, на данные направления запланированы значительные финансовые ресурсы как федерального так и регионального бюджетов. Задача Фонда обеспечить доступ субъектов МСП и (или) организаций, образующих инфраструктуру поддержки субъектов МСП, к кредитным и иным финансовым ресурсам, развивать систему поручительства и независимых гарантий по основанным на кредитных договорах, договорах займа, договорах финансовой аренды (лизинга), договорах о предоставлении банковской гарантии и иных договорах обязательствам субъектов МСП и (или) организаций, образующих инфраструктуру поддержки субъектов МСП</p>



<p>2</p> <p>Изменения внешней среды, в которой функционирует некредитная финансовая организация, реакция на эти изменения</p>	<p>В настоящее время, в условиях нестабильной экономической ситуации в РФ, вызванной рядом действующих санкций и неоднозначной налоговой политикой государства, большинство хозяйствующих субъектов вынуждено корректировать и осуществлять свою деятельность с учетом таких факторов, как: рост цен на различные источники сырья, в том числе импортного и энергоснабжения, снижение покупательского спроса в отдельных сегментах товарных рынков. Все эти факторы негативно влияют на экономическое состояние субъектов малого и среднего предпринимательства в Новгородской области. Данные факторы приводят в том числе к росту спроса предпринимателей на заемные средства с низкой процентной ставкой, для чего Фонд привлекает дополнительные средства с банков. Объективными факторами, способствующими развитию малого и среднего предпринимательства на территории области, являются внутренний рынок, формируемый спросом со стороны крупных предприятий. Вместе с тем, на поддержание стабильности малого и среднего предпринимательства в Новгородской области оказывает влияние бизнес – ориентированная политика местных властей, которая способствует созданию и развитию инфраструктуры организаций поддержки предпринимательства, немалую роль в которой играет деятельность Фонда.</p>
---	---

Председатель Правления

(должность руководителя)



(подпись)

Степанов Григорий  
Федорович

(инициалы, фамилия)

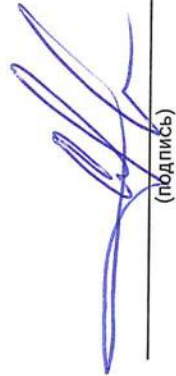
16 марта 2020 г.



**Примечание 3. Основы составления бухгалтерской (финансовой) отчетности  
Основы составления бухгалтерской (финансовой) отчетности**

Таблица 3.1

Номер строки	Требования к раскрытию информации	Описание
1	2	3
1	Некредитная финансовая организация должна явно и однозначно указать основы подготовки бухгалтерской (финансовой) отчетности	Данная бухгалтерская (финансовая) отчетность подготовлена в соответствии с Положением Банка России от 25.10.2017 г. № 613-П "О формах раскрытия информации в бухгалтерской (финансовой) отчетности некредитных финансовых организаций и порядке группировки счетов бухгалтерского учета в соответствии с показателями бухгалтерской (финансовой) отчетности", с учетом требований иных отраслевых стандартов бухгалтерского учета (ОСБУ). Отчетной датой годовой бухгалтерской отчетности является 31 декабря.
2	База (базы) оценки, использованная (использованные) при составлении бухгалтерской (финансовой) отчетности	Бухгалтерская (финансовая) отчетность подготовлена на основе правил учета по первоначальной стоимости. Принципы учетной политики, использованные при подготовке отчетности применены последовательно в отношении всех периодов, представленных в отчетности.
3	Причины реклассификации сравнительных сумм	не применяются
4	Характер реклассификаций сравнительных сумм (включая информацию по состоянию на начало предшествующего периода)	не применяются
5	Сумма каждой статьи (класса статей), которые являются предметом реклассификации	



Председатель Правления  
(Должность руководителя)

(подпись)

(инициалы, фамилия)

16 марта 2020 г.





**Примечание 4. Принципы учетной политики, важные бухгалтерские оценки и профессиональные суждения в применении учетной политики**  
**Краткое изложение принципов учетной политики, важные оценки и профессиональные суждения в применении учетной политики**

Таблица 4.1

Номер строки	Требования к раскрытию информации	Описание
1	2	3
1	Суждения (помимо тех, которые связаны с оценкой), которые были выработаны руководством в процессе применения учетной политики и которые оказывают наиболее значительное воздействие на суммы, отраженные в бухгалтерской (финансовой) отчетности	При подготовке финансовой отчетности в соответствии с МСФО руководство Фонда применяло собственные суждения, оценки и допущения, которые влияют на применение учетной политики и на указанные в отчетности суммы активов и обязательств, доходов и расходов. Оценки и связанные с ними допущения основаны на прошлом опыте и других факторах, которые при существующих обстоятельствах являются обоснованными, результаты которых формируют основу профессиональных суждений о балансовой стоимости активов и обязательств, которые недоступны из других источников. Несмотря на то, что эти оценки основываются на всей имеющейся у руководства информации о текущих обстоятельствах и событиях, фактические результаты могут отличаться от этих оценок.



2	<p>Влияние оценок и допущений на признанные активы и обязательства (указываются статьи отчетности, на суммы которых профессиональные оценки и допущения оказывают наиболее существенное воздействие, и приводятся комментарии в отношении того, каким образом влияют профессиональные суждения на оценку этих статей)</p>	<p>Суждения, которые оказывают наиболее значимое влияние на суммы, отраженные в финансовой отчетности, и оценки, которые могут значимо повлиять на текущую стоимость активов и обязательств в следующем отчетном периоде, включает:- Налоговое законодательство.Налоговое, валютное и таможенное законодательство Российской Федерации продолжает изменяться. Противоречивые положения трактуются по-разному, и, хотя руководство считает, что его толкование является уместным и обоснованным, нельзя гарантировать, что налоговые органы его не оспорят.- Сроки полезного использования нематериальных активов.Оценка сроков полезного использования объектов нематериальных активов является предметом суждения комиссии по вводу в эксплуатацию, основанного на опыте эксплуатации подобных объектов нематериальных активов. При определении оставшегося срока полезного использования объектов нематериальных активов, комиссия по вводу в эксплуатацию принимает во внимание такие факторы, как предполагаемый срок использования, темпы технического и экономического устаревания. Изменения в указанных предположениях могут повлиять на коэффициенты амортизации в будущем. - Финансовые обязательства. Денежные средства, выданные по договору микрозайма учитываются по амортизированной стоимости.Под амортизированной стоимостью понимается величина, в которой денежные средства, выданные по договору микрозайма, оцениваются при первоначальном признании, за вычетом выплат в погашение основной суммы долга, уменьшенная или увеличенная на сумму накопленной с использованием метода эффективной ставки процента (далее – ЭСП) амортизации разницы между первоначальной стоимостью и суммой погашения, а также за вычетом суммы созданного резерва под обесценение. К договорам микрозайма, срок действия которых менее одного года при их первоначальном признании, включая микрозаймы, дата погашения которых приходится на другой отчетный год, метод ЭСП не применяется. Метод ЭСП применяется к договорам микрозайма, срок действия которых более одного года, если разница между амортизированной стоимостью, рассчитанной с использованием метода ЭСП, и амортизированной стоимостью, рассчитанной с использованием линейного метода признания процентного дохода, является существенной и составляет более 5%."</p>
---	---	--



Финансовые активы Первоначальное признание Финансовые активы, в соответствии с МСФО 39, классифицируются, как финансовые активы, отражаемые по справедливой стоимости через прибыль или убыток, займы и дебиторская задолженность, удерживаемые до погашения и доступные для продажи финансовые активы. Финансовые активы первоначально признаются по справедливой стоимости. По финансовым активам, иным, чем отражаемым по справедливой стоимости через прибыль или убыток, в первоначальную стоимость включаются расходы по приобретению. Фонд определяет классификацию финансовых активов после первоначального признания и пересматривает это признание на конец каждого финансового года. Классификация зависит от целей. Для котированных инвестиций приобретаются. Финансовые активы, отражаемые по справедливой стоимости, классифицируются таким образом, потому что существует активная инвестиционная стратегия управлять ими с целью извлечения прибыли через изменение их справедливой стоимости. Удерживаемые до погашения и доступные для продажи финансовые активы пассивно управляются и учитываются по амортизированной стоимости. Дата признания-Все приобретения и продажи финансовых активов признаются на дату, на которую должны быть произведены расчеты по операциям купли продажи ценных бумаг, т. е. дату, на которую покупатель должен оплатить финансовые активы, поставленные продавцом. Финансовые активы, отражаемые по справедливой стоимости через прибыль или убыток финансовые активы, удерживаемые для торговли, включаются в категорию «Финансовые активы, отражаемые по справедливой стоимости через прибыль или убыток». Данные активы приобретаются с целью последующей продажи. Прибыли и убытки о финансовых активов, удерживаемых для торговли, признаются в отчете о совокупном доходе. Удерживаемые до погашения финансовые активы. Производные финансовые активы с фиксированными определенными выплатами по ним и фиксированной датой погашения, классифицируются, как «Удерживаемые до погашения», если Фонд имеет намерение и возможность удерживать их до погашения. Инвестиции, предназначенные для удержания в течение неопределенного периода, не попадают в эту группу. Удерживаемые до погашения инвестиции первоначально признаются по себестоимости, которая является справедливой стоимостью и суммой, уплаченной при приобретении финансовых вложений. Все затраты по сделке непосредственно связанные с приобретением, также включаются в стоимость. В случае несущественности величины затрат (кроме сумм, уплачиваемых по договору продавцу) на приобретение таких финансовых вложений, как ценные бумаги, по сравнению с суммой, уплачиваемой в соответствии с договором продавцу, такие затраты признаются прочими расходами в отчетном периоде, в котором были приняты к бухгалтерскому учету указанные ценные бумаги. После первоначального признания эти инвестиции учитываются по амортизированной стоимости, при необходимости формируется резерв на возможные потери. Определение справедливой стоимости Справедливая стоимость финансовых инструментов, обращающихся на активном рынке на конец отчетного периода определяется на основании их рыночных котировок или котировок дилеров, без вычета каких либо затрат по сделкам. Для всех других финансовых инструментов, которые не котируются на активном рынке, справедливая стоимость определяется с использованием подходящих методик оценки. Методы оценки включаются в себя метод дисконтирования денежных потоков, сравнение с аналогичными инструментами, на которые существуют цены на активном рынке, другие модели оценки. Если справедливая стоимость не может быть надежно оценена, эти финансовые инструменты отражаются по себестоимости, которая является справедливой стоимостью суммы, уплаченной за приобретение



4	Переоценка активов и обязательств, выраженных в иностранной валюте	В предоставленной отчетности Фонда российский рубль является функциональной валютой.
5	Оценка способности организации осуществлять деятельность непрерывно	Фонд обеспечен финансовыми ресурсами для непрерывного осуществления деятельности. Свободные финансовые ресурсы временно размещаются на расчетных и депозитных счетах кредитных организаций.
6	Информация в отношении пересчета показателей покупательной способности рубля	
7	Существенное влияние ретроспективного применения учетной политики на информацию на начало предыдущего отчетного года, существенное влияние ретроспективного пересчета или реклассификации остатков на начало предыдущего отчетного года в связи с исправлением ошибок	С 1 января 2016 года Фонд перешел на отраслевые стандарты бухгалтерского учета (ОСБУ), в связи с чем была пересмотрена учетная политика.
8	Порядок признания и последующего учета денежных средств	Денежные средства и их эквиваленты в отчете о финансовом положении включают денежные средства находящиеся на расчетных счетах в кредитных организациях и в кассе Фонда.
9	Порядок признания и последующего учета финансовых активов, оцениваемых по справедливой стоимости через прибыль или убыток	Финансовые инструменты Фонд классифицирует свои финансовые активы по следующим категориям: * финансовые активы, учитываемые по амортизированной стоимости; * финансовые активы, учитываемые по справедливой стоимости. Данная классификация осуществляется на основе: * бизнес - модели, применяемой для управления финансовыми активами, * характеристик договорных денежных по оков, о носимых к данному активу. Фонд относит к категории учитываемых по амортизированной стоимости следующие статьи финансовых активов, относящиеся к договорным правам на получение денежных средств или иного финансового актива от другой компании: * займы, выданные; * дебиторскую задолженность; * прочую дебиторскую задолженность. То есть все финансовые активы, в отношении которых предсказуемы денежные потоки вместе с оплатой за предоставленные финансирование. Все остальные финансовые активы классифицируются как учитываемые по справедливой стоимости. Классификация финансовых активов осуществляется руководством в момент их приобретения.
10	Порядок признания и последующего учета долговых финансовых активов, оцениваемых по амортизированной стоимости	Долговые финансовые активы отражаются на дату списания с расчетного счета денежных средств Фонда на счета заемщиков и (или) размещения на специальные счета в кредитных организациях. Погашение займов и соответствующих процентов по договору считается дата обусловленная договором ( графиком) при условии поступления денежных средств на счета Фонда. Отражение возврата денежных средств размещенных на депозитах учитывается в день поступления на расчетный счет Фонда. Начисление процентов по договорам производится ежемесячно. Процентная ставка по финансовым активам является рыночной. Учет операций по получению и погашению основной суммы долга и процентов ведется на счете по учету выдачи займов, микрозаймов, а так же по размещению денежных средств на депозиты и отражаются в финансовой отчетности в разделе 1 "Активы".
11	Порядок признания и последующего учета финансовых обязательств, оцениваемых по справедливой стоимости через прибыль или убыток	Изменение справедливой стоимости актива, который будет получен в течение периода между датой заключения сделки и датой расчета, не признается в отношении активов, оцениваемых по амортизированной стоимости (кроме убытков от обесценения). Что касается активов, оцениваемых по справедливой стоимости, изменение в справедливой стоимости признается в составе прибыли или убытка или в составе прочего совокупного дохода.





12	Порядок признания и последующего учета долговых финансовых обязательств, оцениваемых по амортизированной стоимости	Отражение в учете операций по привлечению денежных средств по кредитному договору осуществляется на дату поступления денежной суммы на банковский счет Фонда. Погашение кредита и уплаты процентов осуществляется на дату списания денежных средств с банковского счета фонда в счет погашения финансовых обязательств по кредитному договору. Отражение начисленных процентов по долговым финансовым активам производится ежемесячно. Процентная ставка по финансовым обязательствам является рыночной. Учет операций по получению и погашению основной суммы долга кредитному договору ведется на счете по учету привлеченных средств и отражаются в финансовой отчетности в разделе 2 "Обязательства."
13	Применяемая модель учета инвестиционного имущества	У Фонда отсутствует инвестиционное имущество.
14	Критерии, используемые организацией в целях проведения различия между инвестиционным имуществом и объектами собственности, занимаемыми некредитной финансовой организацией, а также имуществом, предназначенным для продажи в ходе обычной деятельности	
15	Степень, в которой справедливая стоимость инвестиционного имущества (измеренная или раскрытая в бухгалтерской (финансовой) отчетности) основана на оценке, произведенной независимым оценщиком, обладающим соответствующей признанной профессиональной квалификацией, а также недавним опытом проведения оценки инвестиций в недвижимость той же категории и местонахождения, что и оцениваемый объект	
16	База, используемая для оценки основных средств (для каждого класса активов)	Основным средством признается объект, именуемый материально-вещественную форму, предназначенный для использования Фондом при выполнении работ, оказании услуг либо для управленческих нужд или в административных целях Первоначальной стоимостью основных средств, признается сумма фактических затрат Фонда на приобретение объекта основных средств свыше 100 000руб. По всем группам основных средств амортизация начисляется линейный способом.
17	Применяемый метод амортизации для каждого класса активов	Срок полезного использования на здания и сооружения -31 год, прочее -3 года 1 мес.
18	Применяемые сроки полезного использования для каждого класса активов	Фонд использует следующую классификацию нематериальных активов: права на компьютерные программы и веб-сайт. Нематериальным активом признается объект, который способен принести фонду экономические выгоды в будущем, может быть идентифицирован, предназначен для использования в течение более чем 12 месяцев; не имеет материально-вещественной формы; первоначальная стоимость может быть определена.
19	Определение и состав нематериальных активов	Нематериальные активы, при первоначальном признании отражаются по стоимости приобретения. После первоначального признания нематериальные активы отражаются по стоимости приобретения за вычетом накопленной амортизации и обесценения. Срок полезного использования нематериальных активов может быть определенным или неопределенным. При условии невозможности определения срока полезного использования актива-сроком полезного использования считается 10 лет. Затраты, связанные с поддержанием компьютерного программного обеспечения, признаются как расходы по мере их возникновения.
20	База, используемая для оценки нематериальных активов (для каждого класса активов)	



21	Раскрытие для каждого класса активов с неопределенным сроком полезного использования факта ежегодного тестирования на обесценение, информации о наличии возможных признаков обесценения	Сроки и порядок амортизации нематериальных активов с определенным сроком полезного использования пересматриваются, в конце каждого финансового года. Нематериальные активы с неопределенным сроком полезного использования не амортизируются, а проверяются на предмет обесценения ежегодно, или в индивидуальном порядке, или как единицы, генерирующей денежные средства.
22	Применяемые сроки и методы амортизации для нематериальных активов с ограниченным сроком использования	По всем группам нематериальных активов амортизация начисляется линейным способом. Срок полезного использования и способ начисления амортизации нематериального актива с конечным сроком полезного использования пересматриваются в конце каждого отчетного года.
23	Порядок учета затрат на создание нематериальных активов собственными силами	Нематериальный актив принимается фондом к бухгалтерскому учету по первоначальной стоимости, определенной по состоянию на дату признания. В состав первоначальной стоимости нематериального актива включаются собственные усилия, а также вознаграждения сотрудникам, связанным с созданием актива, и непосредственно связанные с созданием актива, а также вознаграждения сотрудникам, имеющим непосредственное отношение к приведению актива в рабочее состояние, затраты на оплату профессиональных услуг, затраты на проверку надлежащей работы актива.
24	Порядок признания расходов, связанных с начислением заработной платы, включая компенсационные и стимулирующие выплаты, связанных с начислением выплат по отпускам, пособиям по временной нетрудоспособности и уходу за ребенком, вознаграждение по итогам года, выходные пособия	Вознаграждения работникам включают все виды выплат работникам Фонда за выполнение ими своих трудовых функций вне зависимости от формы выплаты (денежная, неденежная). Расходы на оплату труда признаются в качестве расхода ежемесячно, исходя из начисленных сумм окладов по сотрудникам (согласно штатному расписанию), премии по итогам работы за месяц, вознаграждение работникам, не являющимся сотрудниками Фонда за оказание услуг. Начисления выплат по отпускам, годовая премия работникам, материальная помощь работникам признаются ежегодными расходами. Вышеуказанные расходы относятся к краткосрочным вознаграждениям. При расторжении трудового договора Фонд начисляет выходное пособие, подлежащих выплате в результате принятия работником предложения Фонда
25	Порядок признания и последующего учета резервов – оценочных обязательств	При определении суммы резерва - оценочного обязательства, представляющей собой наилучшую расчетную оценку затрат, необходимую для регулирования существующего обязательства, Фонд самостоятельно определяет методы оценки ожидаемых затрат в зависимости от обстоятельств и строится на основании профессионального суждения, с учетом требований МСФО 37
26	Порядок признания, последующего учета, прекращения признания обязательств по финансовой аренде	Фонд не осуществляет операций по финансовой аренде







**Примечание 5. Денежные средства  
Денежные средства**

Таблица 5.1

Номер строки	Наименование показателя	На 31 декабря 2019 г.			На 31 декабря 2018 г.		
		Полная балансовая стоимость	Резерв под обесценение	Балансовая стоимость	Полная балансовая стоимость	Резерв под обесценение	Балансовая стоимость
1	2	3	4	5	6	7	8
1	Денежные средства в кассе	121	-	121	78	-	78
2	Денежные средства в пути	-	-	-	-	-	-
3	Расчетные счета	35 406	-	35 406	18 069	-	18 069
4	Прочие денежные средства	-	-	-	-	-	-
5	ИТОГО	35 527	-	35 527	18 147	-	18 147

**Компоненты денежных средств и их эквивалентов отчета о денежных потоках**

Таблица 5.2

Номер строки	Наименование показателя	На 31 декабря 2019 г.		На 31 декабря 2018 г.	
		3	4	3	4
1	2	3	4	3	4
1	Денежные средства	-	-	35 527	18 147
2	Краткосрочные высоколиквидные ценные бумаги, классифицируемые как эквиваленты денежных средств в соответствии с учетной политикой	-	-	-	-
3	Депозиты в кредитных организациях и банках-нерезидентах, классифицируемые как эквиваленты денежных средств в соответствии с принятой учетной политикой	-	-	-	-
4	Кредит, полученный в порядке расчетов по расчетному счету (овердрафт)	-	-	-	-
5	Прочее	-	-	-	-
6	ИТОГО	-	-	35 527	18 147






**Информация**  
**об инвестиционных и финансовых операциях, не требовавших использования денежных средств и их эквивалентов и не включенных в отчет о денежных потоках**

Таблица 5.3

Номер строки	Наименование показателя	На 31 декабря 2019 г.	На 31 декабря 2018 г.
1	2	3	4
1	Неденежная инвестиционная деятельность, в том числе:	-	-
2	приобретение активов	-	-
3	поступления от реализации и погашения активов	-	-
4	Неденежная финансовая деятельность, в том числе:	-	-
5	эмиссия обыкновенных акций	-	-
6	эмиссия привилегированных акций	-	-
7	прочие взносы акционеров в уставный капитал	-	-
8	приобретение собственных акций, выкупленных у акционеров	-	-
9	продажа собственных акций, выкупленных у акционеров,	-	-
10	поступления от выпуска долговых ценных бумаг	-	-
11	погашение выпущенных долговых ценных бумаг	-	-
12	привлечение прочих заемных средств	-	-
13	возврат прочих заемных средств	-	-
14	прочие выплаты акционерам	-	-



Председатель Правления \_\_\_\_\_ Степанов Григорий Федорович  
 (должность руководителя) (инициалы, фамилия)

16 марта 2020 г.



Примечание 6. Финансовые активы, оцениваемые по справедливой стоимости через прибыль или убыток  
 Финансовые активы, оцениваемые по справедливой стоимости через прибыль или убыток

Таблица 6.1

Номер строки	Наименование показателя	На 31 декабря 2019 г.	На 31 декабря 2018 г.
1	2	3	4
1	Долевые ценные бумаги, в том числе:	-	-
2	кредитных организаций и банков-нерезидентов	-	-
3	некредитных финансовых организаций	-	-
4	нефинансовых организаций	-	-
5	Долговые ценные бумаги, в том числе:	-	-
6	Правительства Российской Федерации	-	-
7	субъектов Российской Федерации и органов местного самоуправления	-	-
8	иностранных государств	-	-
9	кредитных организаций и банков-нерезидентов	-	-
10	некредитных финансовых организаций	-	-
11	нефинансовых организаций	-	-
12	Прочие долевые финансовые активы	-	-
13	Производные финансовые инструменты, от которых ожидается увеличение экономических выгод	-	-
14	Займы выданные, в том числе:	-	-
14.1	остаток основного долга	-	-
14.2	остаток задолженности по процентным доходам	-	-
14.3	остаток на счетах по учету прочих доходов и расходов	-	-
14.4	сумма корректировок, увеличивающих (уменьшающих) балансовую стоимость	-	-
14.5	сумма переоценки, увеличивающая (уменьшающая) балансовую стоимость	-	-
15	Микрозаймы выданные, в том числе:	-	-
15.1	остаток основного долга	-	-
15.2	остаток задолженности по процентным доходам	-	-
15.3	остаток на счетах по учету прочих доходов и расходов	-	-
15.4	сумма корректировок, увеличивающих (уменьшающих) балансовую стоимость	-	-
15.5	сумма переоценки, увеличивающая (уменьшающая) балансовую стоимость	-	-
16	Депозиты в кредитных организациях и банках-нерезидентах	-	-







Приложение 7. Долговые финансовые активы, оцениваемые по амортизированной стоимости  
 Долговые финансовые активы, оцениваемые по амортизированной стоимости

Таблица 7.1

Номер строки	Наименование показателя	На 31 декабря 2018 г.			На 31 декабря 2019 г.		
		Полная балансовая стоимость	Резерв под обесценение	Балансовая стоимость	Полная балансовая стоимость	Резерв под обесценение	Балансовая стоимость
		3	4	5	6	7	8
1	2						
- 1	Депозиты в кредитных организациях и банках-нерезидентах	347 846	42 787	305 059	297 440	42 787	254 653
2	Займы выданные	906	906	-	1 109	1 109	-
3	Микрозаймы выданные	506 128	10 003	496 120	374 343	3 460	370 883
4	Долговые ценные бумаги, в том числе:	-	-	-	-	-	-
5	кредитных организаций и банков-нерезидентов	-	-	-	-	-	-
6	кроме долговых ценных бумаг кредитных организаций и банков-нерезидентов	-	-	-	-	-	-
7	Дебиторская задолженность по финансовой аренде	-	-	-	-	-	-
8	Долгосрочная дебиторская задолженность за товары, работы и услуги	-	-	-	-	-	-
9	Сделки обратного репо с кредитными организациями и банками-нерезидентами	-	-	-	-	-	-
10	Сделки обратного репо, кроме сделок обратного репо с кредитными организациями и банками-нерезидентами	-	-	-	-	-	-
11	Расчеты по конверсионным операциям, проксиетным финансовым инструментам, операциям с ценными бумагами и брокерским операциями	-	-	-	-	-	-
12	Расчеты по личным доходам по акциям, облигам, лям	-	-	-	-	-	-
13	Прочие размещенные средства в кредитных организациях и банках-нерезидентах	-	-	-	-	-	-
14	Прочие размещенные средства, кроме средств, размещенных в кредитных организациях и банках-нерезидентах	-	-	-	-	-	-
15	Итого	854 881	53 701	801 180	666 892	47 355	619 536





Займы выданные и микрозаймы выданные, оцениваемые по амортизированной стоимости

Таблица 7.2

Номер строки	Наименование показателя	На 31 декабря 2019 г.					На 31 декабря 2018 г.						
		Полная балансовая стоимость					Полная балансовая стоимость						
		Остаток основного долга	Остаток задолженности по процентным доходам	Остаток на счетах по учету прочих доходов и расходов	Сумма корректировок, увеличивающих (уменьшающих) балансовую стоимость	Резерв под обесценение	Балансовая стоимость	Остаток основного долга	Остаток задолженности по процентным доходам	Остаток на счетах по учету прочих доходов и расходов	Сумма корректировок, увеличивающих (уменьшающих) балансовую стоимость	Резерв под обесценение	Балансовая стоимость
1	2	3	4	5	6	7	8	9	10	11	12	13	14
1	Займы выданные, в том числе:	906	906	-	1 109	1 109	1 812	-	-	-	-	-	-
2	займы, выданные юридическим лицам	-	-	-	-	-	-	-	-	-	-	-	-
3	займы, выданные физическим лицам	-	-	-	-	-	-	-	-	-	-	-	-
4	займы, выданные юридическим лицам – нерезидентам	-	-	-	-	-	-	-	-	-	-	-	-
5	займы, выданные физическим лицам – нерезидентам	-	-	-	-	-	-	-	-	-	-	-	-
6	займы, выданные индивидуальным предпринимателям	906	906	-	1 109	1 109	1 812	-	-	-	-	-	-
7	Микрозаймы выданные, в том числе:	506 128	10 008	498 120	374 343	3 460	1 393 140	-	-	-	-	-	-
8	микрозаймы, выданные юридическим лицам	285 188	6 144	280 046	206 133	1 730	778 782	-	-	-	-	-	-
9	микрозаймы, выданные физическим лицам	-	-	-	-	-	-	-	-	-	-	-	-
10	микрозаймы, выданные физическим лицам – нерезидентам	-	-	-	-	-	-	-	-	-	-	-	-
11	микрозаймы, выданные юридическим лицам – резидентам	-	-	-	-	-	-	-	-	-	-	-	-
12	Микрозаймы, выданные индивидуальным предпринимателям	219 939	3 864	216 075	168 211	1 730	606 358	-	-	-	-	-	-
13	ИТОГО	507 034	10 914	498 120	375 452	4 568	1 394 952	-	-	-	-	-	-



Информация по номинальным процентным ставкам и ожидаемым срокам погашения по депозитам, займам выданным, микрозаймам выданным

Таблица 7.3


Номер строки	Наименование показателя	На 31 декабря 2019 г.		На 31 декабря 2018 г.	
		Диапазон процентных ставок	Интервал сроков погашения	Диапазон процентных ставок	Интервал сроков погашения
1	2	3	4	5	6
1	Депозиты в кредитных организациях и банках-нерезидентах				
2	Займы выданные, в том числе:	7,750	365	7,750	365
3	займы выданные физическим лицам				
4	займы выданные юридическим лицам				
5	займы выданные физическим лицам-нерезидентам				
6	займы выданные юридическим лицам-нерезидентам				
7	займы, выданные индивидуальным предпринимателям:	7,750	365	7,750	365
8	Микрозаймы выданные, в том числе:	3,200	121	7,250	121
9	микрозаймы выданные физическим лицам				
10	микрозаймы выданные юридическим лицам	3,250	359	7,250	273
11	микрозаймы выданные физическим лицам-нерезидентам				
12	микрозаймы выданные юридическим лицам-нерезидентам				
13	микрозаймы, выданные индивидуальным предпринимателям	3,200	121	7,250	121



Информация по платежам к получению по финансовой аренде (общая сумма инвестиций в аренду) и их дисконтированная стоимость

Таблица 7.4

Номер строки	Наименование показателя	Менее 1 года	От 1 года до 5 лет	Более 5 лет	Итого
1	2	3	4	5	6
1	Платежи к получению по финансовой аренде по состоянию на 31 декабря 2017 г.	-	-	-	-
2	Незаработанный финансовый доход	-	-	-	-
3	Резерв под обесценение дебиторской задолженности по финансовой аренде	-	-	-	-
4	Дисконтированная стоимость арендных платежей к получению по состоянию на 31 декабря 2018 г.	-	-	-	-
5	Платежи к получению по финансовой аренде по состоянию на 31 декабря 2018 г.	-	-	-	-
6	Незаработанный финансовый доход	-	-	-	-
7	Резерв под обесценение дебиторской задолженности по финансовой аренде	-	-	-	-
8	Дисконтированная стоимость арендных платежей к получению по состоянию на 31 декабря 2019 г.	-	-	-	-



Председатель Правления \_\_\_\_\_ Степанов Григорий Федорович  
 (должность руководителя) (подпись) (инициалы, фамилия)

16 марта 2020 г.



**Примечание 8. Инвестиционное имущество**  
**Учет инвестиционного имущества по справедливой стоимости**

Таблица 8.1

Номер строки	Наименование показателя	На 31 декабря 2019 г.	На 31 декабря 2018 г.
1	2	3	4
1	Балансовая стоимость на начало отчетного периода	-	-
2	Поступление	-	-
3	Результаты последующих затрат, признанных в балансовой стоимости актива	-	-
4	Перевод в долгосрочные активы (выбывающие группы), классифицируемые как предназначенные для продажи, и обратно	-	-
5	Выбытие инвестиционного имущества	-	-
6	Перевод объектов инвестиционного имущества в состав основных средств и обратно	-	-
7	Чистая прибыль или убыток в результате корректировки справедливой стоимости	-	-
8	Прочее	-	-
9	Балансовая стоимость на конец отчетного периода	-	-





Учет инвестиционного имущества по фактическим затратам

Таблица 8.2

Номер строки	Наименование показателя	На 31 декабря 2019 г.	На 31 декабря 2018 г.
1	2	3	4
1	Балансовая стоимость на начало отчетного периода, в том числе:	-	-
2	первоначальная стоимость	-	-
3	накопленная амортизация	-	-
4	убытки от обесценения	-	-
5	Поступление	-	-
6	Результаты последующих затрат, признанных в балансовой стоимости актива	-	-
7	Перевод в Долгосрочные активы (выбывающие группы), классифицируемые как предназначенные для продажи, и обратно	-	-
8	Перевод в прочие активы	-	-
9	Выбытие инвестиционного имущества	-	-
10	Амортизация	-	-
11	Признанные и восстановленные убытки от обесценения	-	-
12	Перевод объектов инвестиционного имущества в состав основных средств и обратно	-	-
13	Прочее	-	-
14	Балансовая стоимость на конец отчетного периода, в том числе:	-	-
15	первоначальная стоимость	-	-
16	накопленная амортизация	-	-
17	убытки от обесценения	-	-

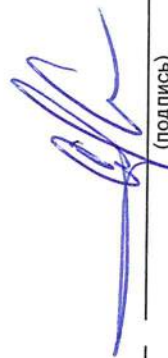


Суммы, признанные в отчете о финансовых результатах

Таблица 8.3

Номер строки	Наименование показателя	На 31 декабря 2019 г.	На 31 декабря 2018 г.
1	2	3	4
1	Арендный доход	-	-
2	Прямые операционные расходы по инвестиционному имуществу, приносящему арендный доход	-	-
3	Прямые операционные расходы по инвестиционному имуществу, не приносящему арендного дохода	-	-
4	ИТОГО	-	-

Председатель Правления  
(должность руководителя)



(подпись)

Степанов Григорий Федорович  
(инициалы, фамилия)

16 марта 2020 г.



**Примечание 9. Нематериальные активы**  
**Нематериальные активы**

Таблица 9.1

Номер строки	Наименование показателя	Программное обеспечение	Лицензии и франшизы	Прочее	Итого
1	2	3	4	5	6
1	Балансовая стоимость на 01 января 2018 г., в том числе:	234	-	-	234
2	стоимость (или оценка) на 01 января 2018 г.	617	-	33	650
3	накопленная амортизация	(383)	-	(33)	(416)
4	Поступления	-	-	-	-
5	Затраты на создание	-	-	-	-
6	Перевод в долгосрочные активы (выбывающие группы), классифицируемые как предназначенные для продажи, и обратно	-	-	-	-
7	Выбытия	-	-	-	-
8	Амортизационные отчисления	(53)	-	-	(53)
9	Отражение величины обесценения в отчете о финансовых результатах	-	-	-	-
10	Восстановление обесценения в отчете о финансовых результатах	-	-	-	-
11	Переоценка	-	-	-	-
12	Прочее	-	-	-	-
13	Балансовая стоимость на 01 января 2019 г., в том числе:	181	-	-	181
14	стоимость (или оценка) на 01 января 2019 г.	617	-	33	650
15	накопленная амортизация	(436)	-	(33)	(469)
16	Поступления	-	-	-	-
17	Затраты на создание	-	-	-	-
18	Перевод в долгосрочные активы (выбывающие группы), классифицируемые как предназначенные для продажи и обратно	-	-	-	-
19	Выбытия	-	-	-	-
20	Амортизационные отчисления	(74)	-	-	(74)
21	Отражение величины обесценения в отчете о финансовых результатах	-	-	-	-
22	Восстановление обесценения в отчете о финансовых результатах	-	-	-	-
23	Переоценка	-	-	-	-
24	Прочее	91	188	-	279
25	Балансовая стоимость на 31 декабря 2019 г., в том числе:	197	188	-	385
26	стоимость (или оценка) на 31 декабря 2019 г.	708	188	33	929



27	накопленная амортизация		(511)	-	(33)	(544)
----	-------------------------	--	-------	---	------	-------

Председатель Правления  
(должность руководителя)



(подпись)

Степанов Григорий Федорович  
(инициалы, фамилия)

16 марта 2020 г.





**Примечание 10. Основные средства  
Основные средства**

Таблица 10.1

Номер строки	Наименование показателя	Земля, здания и сооружения	Офисное и компьютерное оборудование	Незавершенное строительство	Транспортные средства	Прочее	Итого
1	2	3	4	5	6	7	8
1	Балансовая стоимость на 01 января 2018 г., в том числе:	5 742	42	-	217	24	6 025
2	стоимость (или оценка) на 01 января 2018 г.	9 017	4 014	-	728	472	14 231
3	накопленная амортизация	(3 274)	(3 972)	-	(511)	(448)	(8 205)
4	Поступления	7 773	-	10 401	-	-	18 174
5	Затраты на сооружение (создание)	-	-	4 451	-	-	4 451
6	Передачи	-	-	(9 291)	-	-	(9 291)
7	Перевод в долгосрочные активы (выбывающие группы), классифицируемые как предназначенные для продажи и обратно	-	-	-	-	-	-
8	Выбытия	-	-	-	-	-	-
9	Амортизационные отчисления	(410)	(16)	-	(329)	(5)	(760)
10	Отражение величины обесценения в отчете о финансовых результатах	-	-	-	-	-	-
11	Восстановление обесценения в отчете о финансовых результатах	-	-	-	-	-	-
12	Переоценка	-	-	-	-	-	-
13	Прочее	-	-	-	1 518	-	1 518
14	Балансовая стоимость на 01 января 2019 г., в том числе:	13 106	26	5 561	1 406	18	20 117
15	стоимость (или оценка) на 01 января 2019 г.	16 790	4 014	5 561	2 246	74	28 685
16	накопленная амортизация	(3 684)	(3 988)	-	(640)	(56)	(8 568)
17	Поступления	12 969	687	4 911	-	-	18 567
18	Затраты на сооружение (создание)	-	-	4 537	-	-	4 537
19	Передачи	-	-	(15 009)	-	-	(15 009)
20	Перевод в долгосрочные активы (выбывающие группы), классифицируемые как предназначенные для продажи, и обратно	-	-	-	-	-	-
21	Выбытия	-	-	-	-	-	-
22	Амортизационные отчисления	(1 444)	(121)	-	(903)	(2)	(2 470)
23	Отражение величины обесценения в отчете о финансовых результатах	-	-	-	-	-	-
24	Восстановление обесценения в отчете о финансовых результатах	-	-	-	-	-	-



25	Переоценка	-	-	-	-	-	-	-	-
26	Прочее	-	-	-	-	1 353	-	-	1 353
27	Балансовая стоимость на 31 декабря 2019 г., в том числе:	24 631	592	-	-	1 856	17	-	27 095
28	стоимость (или оценка) на 31 декабря 2019 г.	29 759	4 701	-	-	3 599	74	-	38 133
29	накопленная амортизация	(5 128)	(4 109)	-	-	(1 743)	(57)	-	(11 038)

Председатель Правления  
(должность руководителя)

16 марта 2020 г.



(подпись)

Степанов Григорий Федорович  
(инициалы, фамилия)




**Примечание 11. Прочие финансовые активы**  
**Прочие финансовые активы**

Таблица 11.1

Номер строки	Наименование показателя	На 31 декабря 2019 г.			На 31 декабря 2018 г.		
		Полная балансовая стоимость	Резерв под обесценение	Балансовая стоимость	Полная балансовая стоимость	Резерв под обесценение	Балансовая стоимость
1	2	3	4	5	6	7	8
1	Инвестиции в дочерние предприятия	-	-	-	-	-	-
2	Инвестиции в ассоциированные предприятия	10	-	10	10	-	10
3	Инвестиции в совместно контролируемые предприятия	-	-	-	-	-	-
4	Долевые ценные бумаги, оцениваемые по себестоимости за вычетом обесценения, кроме инвестиций в дочерние, ассоциированные и совместно контролируемые предприятия, в том числе:	-	-	-	-	-	-
5	кредитных организаций	-	-	-	-	-	-
6	некредитных организаций	-	-	-	-	-	-
7	нефинансовых организаций	-	-	-	-	-	-
8	Прочие долевые финансовые активы, оцениваемые по себестоимости за вычетом обесценения, кроме инвестиций в дочерние, ассоциированные и совместно контролируемые предприятия	-	-	-	-	-	-
9	Краткосрочная дебиторская задолженность за товары, работы и услуги	65	-	65	704	-	704
10	Расчеты с акционерами, участниками, товарищами, учредителями, пайщиками	-	-	-	-	-	-
11	Прочее	27 498	26 903	595	27 781	26 973	808
12	ИТОГО	27 572	26 903	670	28 495	26 973	1 522

Председатель Правления  
(должность руководителя)

Степанов Григорий Федорович  
(инициалы, фамилия)



(подпись)

16 марта 2020 г.



Примечание 12. Прочие активы  
Прочие активы

Таблица 12.1

Номер строки	Наименование показателя	На 31 декабря 2019 г.	На 31 декабря 2018 г.
1	2	3	4
1	Расчеты с саморегулируемой организацией	-	-
2	Расчеты с кредитным потребительским кооперативом второго уровня и сельскохозяйственным кредитным потребительским кооперативом последующего уровня	-	-
3	Расчеты с союзами, ассоциациями кредитных потребительских кооперативов, сельскохозяйственных кредитных потребительских кооперативов	-	-
4	Расчеты по налогам и сборам, кроме налога на прибыль	33	46
5	Расчеты по социальному страхованию	25	85
6	Расчеты с персоналом	-	-
7	Уплаченный налог на добавленную стоимость	-	-
8	Расчеты с поставщиками и подрядчиками	4 387	2 811
9	Запасы	8	3 889
10	Прочее	205	45
11	Резерв под обесценение	-	-
12	ИТОГО	4 658	6 875



Председатель Правления  
(должность руководителя)

(подпись)

Степанов Григорий Федорович  
(инициалы, фамилия)

16 марта 2020 г.





**Применение 13. Резервы под обесценение**  
**Анализ изменений резерва под обесценение денежных средств**

Таблица 13.1

Номер строки	Наименование показателя	Расчетные счета	Прочие денежные средства	Итого
1	2	3	4	5
1	Резерв под обесценение на 31 декабря 2018 г.	-	-	-
2	Отчисления в резерв (восстановление резерва) под обесценение	-	-	-
3	Списание за счет резерва	-	-	-
4	Прочие движения	-	-	-
5	Резерв под обесценение на 31 декабря 2019 г.	-	-	-

**Информация об изменениях сумм резерва под обесценение финансовых активов, оцениваемых по амортизированной стоимости**

Таблица 13.2

Номер строки	Наименование показателя	Депозиты в кредитных организациях и банках-нерезидентах	Займы выданные	Микрозаймы выданные	Долговые ценные бумаги	Дебиторская задолженность по финансовой аренде	Долгосрочная дебиторская задолженность за товары, работы и услуги	Прочее	Итого
1	2	3	4	5	6	7	8	9	10
1	Резерв под обесценение на 31 декабря 2018 г.	42 787	1 109	3 460	-	-	-	-	47 356
2	Отчисления в резерв (восстановление резерва) под обесценение	-	(7)	6 547	-	-	-	-	6 540
3	Списание за счет резерва	-	(195)	-	-	-	-	-	(195)
4	Прочие движения	-	-	-	-	-	-	-	-
5	Резерв под обесценение на 31 декабря 2019 г.	42 787	906	10 007	-	-	-	-	53 701



Анализ изменений резерва под обесценение прочих финансовых активов

Таблица 13.3


Номер строки	Наименование показателя	Инвестиции в ассоциированные предприятия	Инвестиции в совместно контролируемые предприятия	Инвестиции в дочерние предприятия	Краткосрочная дебиторская задолженность	Долевые ценные бумаги	Прочие долевые финансовые активы	Прочее	Итого
1	2	3	4	5	6	7	8	9	10
1	Резерв под обесценение на 31 декабря 2018 г.	-	-	-	-	-	-	69 760	69 760
2	Отчисления в резерв (восстановление резерва) под обесценение	-	-	-	-	-	-	1 399	1 399
3	Списание за счет резерва	-	-	-	-	-	-	(1 469)	(1 469)
4	Прочие движения	-	-	-	-	-	-	-	-
5	Резерв под обесценение на 31 декабря 2019 г.	-	-	-	-	-	-	69 690	69 690

Анализ изменений резерва под обесценение прочих активов

Таблица 13.4

Номер строки	Наименование показателя	Расчеты с саморегулируемой организацией	Расчеты с кредитным потребителем кооперативом и второго уровня сельскохозйст венным потребителем кооперативом последующего уровня	Расчеты с союзами, ассоциациями кредитных кооперативов, сельскохозйст венных кредитных кооперативов	Расчеты с поставщиками и подрядчиками	Прочее	Итого
1	2	3	4	5	6	7	8
1	Резерв под обесценение на 31 декабря 2018 г.	-	-	-	-	-	-
2	Отчисления в резерв (восстановление резерва) под обесценение	-	-	-	-	-	-
3	Списание за счет резерва	-	-	-	-	-	-
4	Прочие движения	-	-	-	-	-	-
5	Резерв под обесценение на 31 декабря 2019 г.	-	-	-	-	-	-

Председатель Правления  
(должность руководителя)



Степанов Григорий Федорович  
(инициалы, фамилия)

16 марта 2020 г.




Примечание 14. Финансовые обязательства, оцениваемые по справедливой стоимости через прибыль или убыток

Финансовые обязательства, оцениваемые по справедливой стоимости через прибыль или убыток

Таблица 14.1

Номер строки	Наименование показателя	На 31 декабря 2019 г.	На 31 декабря 2018 г.
1	2	3	4
1	Производные финансовые инструменты, от которых ожидается уменьшение экономических выгод	-	-
2	Обязательства по выкупу проданных ценных бумаг, полученных по договорам репо и займа ценных бумаг	-	-
3	Прочее	-	-
4	ИТОГО	-	-

Председатель Правления  
(должность руководителя)



(подпись)

Степанов Григорий Федорович  
(инициалы, фамилия)

16 марта 2020 г.









**Информация о минимальных арендных платежах по финансовой аренде**

Таблица 15.3

Номер строки	Наименование показателя	Менее 1 года	От 1 года до 5 лет	Более 5 лет	Итого
1	2	3	4	5	6
1	Минимальные арендные платежи на 31 декабря 2017 г.	-	-	-	-
2	Будущие финансовые расходы	-	-	-	-
3	Дисконтированная стоимость минимальных арендных платежей на 31 декабря 2018 г.	-	-	-	-
4	Минимальные арендные платежи на 31 декабря 2018 г.	-	-	-	-
5	Будущие финансовые расходы	-	-	-	-
6	Дисконтированная стоимость минимальных арендных платежей на 31 декабря 2019 г.	-	-	-	-



Председатель Правления  
(должность руководителя)

(подпись)

Степанов Григорий Федорович  
(инициалы, фамилия)


16 марта 2020 г.



**Примечание 16. Прочие финансовые обязательства  
Прочие финансовые обязательства**

Таблица 16.1

Номер строки	Наименование показателя	На 31 декабря 2019 г.	На 31 декабря 2018 г.
1	2	3	4
1	Кредиторская задолженность за товары, работы и услуги	182	1 223
2	Расчеты с акционерами, участниками, пайщиками, учредителями	-	-
3	Прочее	6 331	6 560
4	ИТОГО	6 513	7 783



Председатель Правления  
(Должность руководителя)

(подпись)

Степанов Григорий Федорович  
(инициалы, фамилия)

16 марта 2020 г.



**Примечание 17. Прочие обязательства  
Прочие обязательства**

Таблица 17.1

Номер строки	Наименование показателя	На 31 декабря 2019 г.	На 31 декабря 2018 г.
1	2	3	4
1	Расчеты с персоналом	1 769	-
2	Расчеты по социальному страхованию	-	68
3	Налог на добавленную стоимость, полученный	-	-
4	Расчеты по налогам и сборам, кроме налога на прибыль	820	477
5	Авансы (предоплаты) полученные	45 727	18 023
6	Прочее	-	-
7	<b>ИТОГО</b>	<b>48 316</b>	<b>18 569</b>



Председатель Правления  
(должность руководителя)

(подпись)

Степанов Григорий Федорович  
(инициалы, фамилия)

16 марта 2020 г.



**Примечание 18. Паевой фонд кооператива**  
**Выверка изменений паявого фонда кооператива**

Таблица 18.1

Номер строки	Наименование показателя	Паевой фонд кооператива на 31 декабря 2018 г.	Поступления	Выплаты	Паевой фонд кооператива на 31 декабря 2019 г.
1	2	3	4	5	6
1	Обязательные паевые взносы	-	-	-	-
2	Добровольные паевые взносы	-	-	-	-
3	Начисления на обязательные паевые взносы	-	-	-	-
4	Начисления на добровольные паевые взносы	-	-	-	-
5	<b>ИТОГО</b>	-	-	-	-



(подпись)

**Председатель Правления**  
 (должность руководителя)

**Степанов Григорий Федорович**  
 (инициалы, фамилия)

16 марта 2020 г.





**Примечание 19. Капитал и управление капиталом  
Акционерный капитал**

Таблица 19.1


Номер строки	Наименование показателя	Количество обыкновенных акций в обращении (шт.)	Номинальная стоимость обыкновенных акций	Количество привилегированных акций (шт.)	Номинальная стоимость привилегированных акций	Поправка на инфляцию	Итого
1	2	3	4	5	6	7	8
1	На 01 января 2018 г.	-	-	-	-	-	-
2	Эмиссия	-	-	-	-	-	-
3	Прочее	-	-	-	-	-	-
4	На 01 января 2019 г.	-	-	-	-	-	-
5	Эмиссия	-	-	-	-	-	-
6	Прочее	-	-	-	-	-	-
7	Паевой фонд кооператива на 31 декабря 2019 г.	-	-	-	-	-	-



Капитал, кроме акционерного

Таблица 19.2

Номер строки	Требования к раскрытию информации	Описание
1	2	3
1	Информация о категориях долей в капитале по состоянию на конец отчетного года и по состоянию на начало отчетного года	По состоянию на 01.01.2019 г участниками создания Фонда являются: ООО Новгородский Бизнес-Парк-1,23%, Комитет по управлению муниципальным имуществом и земельными ресурсами Великого Новгорода-53,53%, Комитет по управлению государственным имуществом Новгородской области -44,01%, Федеральный фонд поддержки малого предпринимательства-1,23 % без изменений
2	Информация об изменениях за отчетный год по каждой категории долей в капитале	
3	Информация о правах, привилегиях и ограничениях, предусмотренных для каждой категории долей в капитале на конец отчетного года и начало отчетного года	Доходы от деятельности Фонда, приносящей доход, не могут перераспределяться между участниками и используются только для Достижения уставных целей.
4	Информация о поправке капитала на инфляцию	не производилось
5	Политики и процедуры по соблюдению установленных законодательством Российской Федерации требований к капиталу, нарушения требований, установленных к капиталу, причины и последствия таких нарушений	Органами управления Фонда являются Совет Фонда и компетенции которого относятся к определению приоритетных направлений деятельности Фонда, принципов образования и использования его имущества., утверждение годовых отчетов Фонда.
5	Информация о распределении прибыли	Доходы от деятельности приносящий доход за 2019 год направлены: на увеличение резервов для выполнения обязательств по гарантийному фонду в размере 6 000 тыс.руб, на списание дебиторской задолженности по займам-1 200 тыс.руб, на развитие уставной деятельности фонда в сумме 15 141тыс. руб..



Председатель Правления  
(должность руководителя)

(подпись)

Степанов Григорий Федорович  
(инициалы, фамилия)

16 марта 2020 г.



**Примечание 20. Вступительные, дополнительные и членские взносы (целевые поступления)**  
**Вступительные, дополнительные и членские взносы**

Таблица 20.1


Номер строки	Наименование показателя	На 31 декабря 2019 г.	На 31 декабря 2018 г.
	2	3	4
1	Вступительные взносы	8 170	8 170
2	Дополнительные взносы	-	-
3	Членские взносы	-	-
4	ИТОГО взносов, в том числе:	8 170	8 170
5	взносы, подлежащие возврату пайщикам при выходе из кооператива	-	-

**Целевые поступления**

Таблица 20.2

Номер строки	Наименование показателя	Целевые поступления на 31 декабря 2018 г.	Поступления	Целевые поступления на 31 декабря 2019 г.
		3	4	5
1	Целевые средства по соглашениям:	-	-	-
	Микрофинансовая деятельность	245 528	91 159	336 687
	Гарантийный фонд	218 016	4 041	259 057
	Фонд развития промышленности	-	9 000	9 000
	Итого	463 545	104 200	604 745

Председатель Правления  
 (должность руководителя)



(подпись)

Степанов Григорий Федорович  
 (инициалы, фамилия)

16 марта 2020 г.



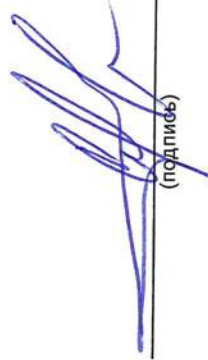
**Примечание 21. Процентные доходы  
Процентные доходы**

Таблица 21.1

Номер строки	Наименование показателя	За 12 месяцев 2019 г.	За 12 месяцев 2018 г.
1	2	3	4
1	По финансовым активам, оцениваемым по справедливой стоимости через прибыль или убыток, в том числе:	-	-
2	по долговым ценным бумагам	-	-
3	по займам выданным	-	-
4	по микрозаймам выданным	-	-
5	по депозитам в кредитных организациях и банках-нерезидентах	-	-
6	По долговым финансовым активам, оцениваемым по амортизированной стоимости, в том числе:	54 315	48 078
7	по долговым ценным бумагам	-	-
8	по займам выданным	-	3
9	по микрозаймам выданным	33 053	30 164
10	по депозитам и расчетным счетам в кредитных организациях и банках-нерезидентах	21 129	17 724
11	по прочим размещенным средствам и прочей дебиторской задолженности	132	187
12	Прочее	-	-
13	<b>ИТОГО</b>	<b>54 315</b>	<b>48 078</b>

Председатель Правления  
(должность руководителя)

Степанов Григорий Федорович  
(инициалы, фамилия)



(подпись)

16 марта 2020 г.






**Примечание 22. Процентные расходы  
Процентные расходы**

Таблица 22.1

Номер строки	Наименование показателя	За 12 месяцев 2019 г.	За 12 месяцев 2018 г.
1	2	3	4
1	По долговым финансовым обязательствам, оцениваемым по амортизированной стоимости, в том числе:	10 018	7 729
2	по средствам, привлеченным от кредитных организаций	-	-
3	по средствам, привлеченным от юридических лиц, кроме кредитных организаций	10 018	7 729
4	по средствам, привлеченным от физических лиц	-	-
5	по средствам, привлеченным от индивидуальных предпринимателей	-	-
6	по обязательствам по финансовой аренде	-	-
7	прочее	-	-
8	Прочее	-	-
9	<b>ИТОГО</b>	<b>10 018</b>	<b>7 729</b>



Председатель Правления  
(должность руководителя)

Степанов Григорий Федорович  
(инициалы, фамилия)

(подпись)


16 марта 2020 г.



**Примечание 23. Выручка от реализации  
Выручка от реализации**

Таблица 23.1

Номер строки	Наименование показателя	За 12 месяцев 2019 г.	За 12 месяцев 2018 г.
	2	3	4
1	Выручка от оказания услуг	4 849	8 319
2	Прочая выручка	-	-
3	ИТОГО	4 849	8 319



\_\_\_\_\_  
 Председатель Правления  
 (должность руководителя)

\_\_\_\_\_  
 Степанов Григорий Федорович  
 (инициалы, фамилия)

16 марта 2020 г.



Примечание 24. Доходы за вычетом расходов (расходы за вычетом доходов) по операциям с финансовыми инструментами

Доходы за вычетом расходов (расходы за вычетом доходов) по операциям с финансовыми инструментами

Таблица 24.1

Номер строки	Наименование показателя	За 12 месяцев 2019 г.	За 12 месяцев 2018 г.
1	2	3	4
1	Финансовые активы, в том числе:	(14)	(276)
2	финансовые активы, оцениваемые по справедливой стоимости через прибыль или убыток, в том числе:	-	-
3	долговые ценные бумаги, оцениваемые по справедливой стоимости через прибыль или убыток	-	-
4	долевые ценные бумаги, оцениваемые по справедливой стоимости через прибыль или убыток	-	-
5	прочие долевые финансовые активы, оцениваемые по справедливой стоимости через прибыль или убыток	-	-
6	производные финансовые инструменты, от которых ожидается увеличение экономических выгод	-	-
7	займы выданные, оцениваемые по справедливой стоимости через прибыль или убыток	-	-
8	микрозаймы выданные, оцениваемые по справедливой стоимости через прибыль или убыток	-	-
9	депозиты в кредитных организациях и банках-нерезидентах, оцениваемые по справедливой стоимости через прибыль или убыток	-	-
10	долговые финансовые активы, оцениваемые по амортизированной стоимости, в том числе:	(14)	(276)
11	долговые ценные бумаги, оцениваемые по амортизированной стоимости	-	-
12	займы выданные, оцениваемые по амортизированной стоимости	-	-
13	микрозаймы выданные, оцениваемые по амортизированной стоимости	(14)	(276)
14	депозиты в кредитных организациях и банках-нерезидентах, оцениваемые по амортизированной стоимости	-	-
15	прочие размещенные средства и прочая дебиторская задолженность	-	-
16	прочие финансовые активы, в том числе:	-	-
17	инвестиции в дочерние, ассоциированные, совместно контролируемые компании	-	-
18	долевые ценные бумаги, оцениваемые по себестоимости за вычетом резерва под обесценение	-	-
19	прочие долевые финансовые активы, оцениваемые по себестоимости за вычетом резерва под обесценение	-	-
20	краткосрочная дебиторская задолженность за товары, работы и услуги	-	-



21	прочее	-	-
22	Финансовые обязательства, в том числе:	-	-
23	финансовые обязательства, оцениваемые по справедливой стоимости через прибыль или убыток, в том числе:	-	-
24	производные финансовые инструменты, от которых ожидается уменьшение экономических выгод	-	-
25	обязательства по выкупу проданных ценных бумаг, полученных по договорам репо и займа ценных бумаг	-	-
26	прочее	-	-
27	долговые финансовые обязательства, оцениваемые по амортизированной стоимости, в том числе:	-	-
28	привлеченные средства	-	-
29	обязательства по финансовой аренде	-	-
30	прочее	-	-
31	прочие финансовые обязательства, в том числе:	-	-
32	кредиторская задолженность за товары, работы и услуги	-	-
33	прочее	-	-
34	Доходы (расходы) от переоценки остатков, выраженных в иностранной валюте и операций с иностранной валютой	-	-
35	ИТОГО	(14)	(276)

Председатель Правления  
(должность руководителя)

(подпись)

Степанов Григорий Федорович  
(инициалы, фамилия)

16 марта 2020 г.





**Примечание 25. Доходы за вычетом расходов (расходы за вычетом доходов) от операций с инвестиционным имуществом**

**Доходы за вычетом расходов (расходы за вычетом доходов) от операций с инвестиционным имуществом**

Таблица 25.1

Номер строки	Наименование показателя	За 12 месяцев 2019 г.	За 12 месяцев 2018 г.
1	2	3	4
1	Доходы от сдачи в аренду	-	-
2	Доходы (расходы) от изменения справедливой стоимости	-	-
3	Расходы на ремонт	-	-
4	Доходы (расходы) от выбытия (реализации)	-	-
5	Доходы от восстановления убытков от обесценения (расходы от обесценения)	-	-
6	Расходы на содержание недвижимости	-	-
7	Амортизация недвижимости	-	-
8	ИТОГО	-	-

Председатель Правления  
(должность руководителя)



(подпись)

Степанов Григорий Федорович  
(инициалы, фамилия)

16 марта 2020 г.



Примечание 26. Общие и административные расходы  
Общие и административные расходы

Таблица 26.1

Номер строки	Наименование показателя	За 12 месяцев 2019 г.	За 12 месяцев 2018 г.
1	2	3	4
1	Членские, вступительные и дополнительные взносы в кредитный потребительский кооператив второго уровня организации	52	4
2	Взносы в компенсационный фонд саморегулируемой организации	23 528	21 718
3	Расходы на персонал	-	-
4	Представительские расходы	1 869	760
5	Амортизация основных средств	51	53
6	Амортизация нематериальных активов	146	28
7	Расходы по аренде	2 493	3 388
8	Расходы по операциям с основными средствами и нематериальными активами	1 556	1 196
9	Расходы на профессиональные услуги (охрана, связь и другие)	128	114
10	Расходы по страхованию	136	57
11	Расходы на рекламу и маркетинг	457	489
12	Расходы по прочим налогам, за исключением налога на прибыль	64	155
13	Судебные и арбитражные расходы	372	647
14	Расходы на создание резервов – оценочных обязательств	24	61
15	Командировочные расходы	313	299
16	Расходы на услуги кредитных организаций и банков-нерезидентов	100	90
17	Расходы на проведение аудита и публикацию отчетности	-	-
18	Неустойки, штрафы, пени	1 976	2 768
19	Прочее	33 265	31 828
20	Итого		



Расходы на персонал

Таблица 26.2


Номер строки	Наименование показателя	За 12 месяцев 2019 г.	За 12 месяцев 2018 г.
1	2	3	4
1	Краткосрочные вознаграждения работникам	18 237	16 888
2	Страховые взносы	5 208	4 830
3	Долгосрочные вознаграждения работникам по окончании трудовой деятельности	-	-
4	Прочие долгосрочные вознаграждения	-	-
5	Выходные пособия	-	-
6	ИТОГО	23 446	21 718

Расходы по прочим долгосрочным вознаграждениям

Таблица 26.3

Номер строки	Наименование показателя	На 31 декабря 2019 г.	За 12 месяцев 2018 г.
1	2	3	4
1	Оплачиваемый отпуск за выслугу лет	-	-
2	Юбилейные и прочие вознаграждения за выслугу лет	-	-
3	Прочее	-	-
4	ИТОГО	-	-

Председатель Правления  
(должность руководителя)



(подпись)

Степанов Григорий Федорович  
(инициалы, фамилия)

16 марта 2020 г.



**Примечание 27. Прочие доходы и расходы**  
**Прочие доходы**

Таблица 27.1


Номер строки	Наименование показателя	За 12 месяцев 2019 г.	За 12 месяцев 2018 г.
1	2	3	4
1	Доходы от операционной аренды, кроме аренды инвестиционного имущества, и от условной арендной платы по финансовой аренде	425	362
2	Доходы от восстановления (уменьшения) сумм резервов под обесценение прочих активов	17	-
3	Неустойки (штрафы, пени), поступления в возмещение убытков	926	543
4	Доходы по операциям с основными средствами и нематериальными активами	-	754
5	Доходы от восстановления сумм резервов – оценочных обязательств	-	484
6	Признание поступивших целевых средств в качестве доходов текущего отчетного периода	56 816	16 785
7	Прочие доходы	81	59
8	<b>ИТОГО</b>	<b>58 265</b>	<b>18 987</b>

**Прочие расходы**

Таблица 27.2

Номер строки	Наименование показателя	За 12 месяцев 2019 г.	За 12 месяцев 2018 г.
1	2	3	4
1	Расходы по созданию резервов под обесценение прочих активов	1 416	28 661
2	Прочие расходы	42 688	17 655
3	<b>ИТОГО</b>	<b>44 104</b>	<b>46 316</b>

\_\_\_\_\_  
(должность руководителя)



\_\_\_\_\_  
Степанов Григорий Федорович  
(инициалы, фамилия)

16 марта 2020 г.





**Примечание 28. Налог на прибыль  
Расход (доход) по налогу на прибыль в разрезе компонентов**

Таблица 28.1

Номер строки	Наименование показателя	За 12 месяцев 2019 г.	За 12 месяцев 2018 г.
1	2	3	4
1	Текущие расходы (доходы) по налогу на прибыль	(3 641)	(2 336)
2	Налог на прибыль, уплаченный за предыдущие отчетные периоды	-	-
3	Изменение отложенного налогового обязательства (актива)	1 496	11 712
4	Итого, в том числе:	(2 145)	9 376
5	расход (доход) по отложенному налогу на прибыль, отраженный в составе прочего совокупного дохода	-	(2 336)
6	расходы (доходы) по налогу на прибыль	(2 145)	11 712

**Сопоставление условного расхода по налогу на прибыль  
с фактическим расходом по налогу на прибыль**

Таблица 28.2

Номер строки	Наименование показателя	За 12 месяцев 2019 г.	За 12 месяцев 2018 г.
1	2	3	4
1	Прибыль (убыток) до налогообложения	24 486	(11 969)
2	Условные налоговые отчисления (условное возмещение) по базовой ставке	4 897	(2 394)
3	Поправки на доходы или расходы, не принимаемые к налогообложению в соответствии с законодательством Российской Федерации о налогах и сборах, в том числе:	(1 256)	4 646
4	доходы, не принимаемые к налогообложению	(11 367)	(3 618)
5	расходы, не принимаемые к налогообложению	10 111	8 264
6	Поправки на доходы или расходы, принимаемые к налогообложению по ставкам налога, отличным от базовой ставки	-	-
7	Текущие налоговые отчисления, недостаточно (мабыточно) сформированные в предыдущие периоды	-	84
8	Прочее	-	-
9	Расходы (доходы) по налогу на прибыль	3 641	2 336




Налоговое воздействие временных разниц и отложенного налогового убытка

Таблица 28.3

Номер строки	Наименование показателя	На 31 декабря 2019 г.			Отражено в составе прочего совокупного дохода		На 01 января 2019 г.	
		3	4	5	6			
1	2	3	4	5	6			
<b>Раздел I. Налоговое воздействие временных разниц, уменьшающих налогооблагаемую базу, и отложенного налогового убытка</b>								
1	Денежные средства	-	-	-	-	-	-	
2	Финансовые активы, оцениваемые по справедливой стоимости через прибыль или убыток	-	-	-	-	-	-	
3	Долговые финансовые активы, оцениваемые по амортизированной стоимости	2 239	1 057	-	-	-	1 182	
4	Инвестиционное имущество	-	-	-	-	-	-	
5	Нематериальные активы	-	-	-	-	-	-	
6	Основные средства	151	143	-	-	-	8	
7	Прочие финансовые активы	13 658	(1 564)	-	-	-	15 222	
8	Прочие активы	-	-	-	-	-	-	
9	Финансовые обязательства, оцениваемые по справедливой стоимости через прибыль или убыток	-	-	-	-	-	-	
10	Долговые финансовые обязательства, оцениваемые по амортизированной стоимости	-	-	-	-	-	-	
11	Резервы – оценочные обязательства	-	(370)	-	-	-	370	
12	Прочие финансовые обязательства	439	439	-	-	-	-	
13	Прочие обязательства	-	-	-	-	-	-	
14	Общая сумма отложенного налогового актива	16 487	(295)	-	-	-	16 782	
15	Отложенный налоговый актив по налоговому убытку, перенесенному на будущие периоды	-	-	-	-	-	-	
16	Отложенный налоговый актив до зачета с отложенными налоговыми обязательствами	16 487	(295)	-	-	-	16 782	
<b>Раздел II. Налоговое воздействие временных разниц, увеличивающих налогооблагаемую базу</b>								
17	Денежные средства	-	-	-	-	-	-	
18	Финансовые активы, оцениваемые по справедливой стоимости через прибыль или убыток	-	-	-	-	-	-	
19	Долговые финансовые активы, оцениваемые по амортизированной стоимости	(55)	212	-	-	-	(267)	
20	Инвестиционное имущество	-	-	-	-	-	-	
21	Нематериальные активы	(38)	(38)	-	-	-	-	
22	Основные средства	-	66	-	-	-	(66)	
23	Прочие финансовые активы	(18)	1 551	-	-	-	(1 569)	



24	Прочие активы	-	-	-	-
25	Финансовые обязательства, оцениваемые по справедливой стоимости через прибыль или убыток	-	-	-	-
26	Долговые финансовые обязательства, оцениваемые по амортизированной стоимости	-	-	-	-
27	Резервы - оценочные обязательства	-	-	-	-
28	Прочие финансовые обязательства	-	-	-	-
29	Прочие обязательства	-	-	-	-
30	Общая сумма отложенного налогового обязательства	(111)	1 791	-	(1 902)
31	Чистый отложенный налоговый актив (отложенное налоговое обязательство)	16 376	1 496	-	14 880
32	Признанный отложенный налоговый актив (отложенное налоговое обязательство)	-	-	-	-



Председатель Правления  
(должность руководителя)

Степанов Григорий Федорович  
(инициалы, фамилия)


16 марта 2020 г.



**Примечание 29. Дивиденды  
Дивиденды**

Таблица 29.1

Номер строки	Наименование показателя	За 12 месяцев 2019 г.		За 12 месяцев 2018 г.	
		По обыкновенным акциям	По привилегированным акциям	По обыкновенным акциям	По привилегированным акциям
1	2	3	4	5	6
1	Дивиденды к выплате на начало отчетного периода	-	-	-	-
2	Дивиденды, объявленные в течение отчетного периода	-	-	-	-
3	Дивиденды, выплаченные в течение отчетного периода	-	-	-	-
4	Дивиденды к выплате на конец отчетного периода	-	-	-	-
5	Дивиденды на акцию, объявленные в течение отчетного периода	-	-	-	-



Председатель Правления  
(должность руководителя)

Степанов Григорий Федорович  
(инициалы, фамилия)

16 марта 2020 г.





**Примечание 30. Условные обязательства и не признанные в бухгалтерском балансе договорные обязательства и требования**  
**Условные обязательства и активы**

Таблица 30.1

Номер строки	Требования к раскрытию информации	Описание
1	2	3
1	Характер и суммы обязательств условного характера, не удовлетворяющих критериям признания в бухгалтерском балансе	Поручительства, предоставленные на условиях субсидиарной ответственности, в качестве обеспечения обязательств субъектов МСП перед финансовыми организациями по кредитным договорам, договорам о предоставлении банковской гарантии, договорам финансовой аренды (лизинга) и договорам займа на сумму 400 882 тыс. руб.
2	Характер и суммы активов условного характера, не удовлетворяющих критериям признания в бухгалтерском балансе	Имущество, принятое в обеспечение по размещенным средствам в рамках деятельности микрофинансирования в сумме 991 395 тыс. руб.



Минимальные суммы будущих арендных платежей к уплате по операционной аренде, не подлежащей отмене, в случаях, когда отдельная некредитная финансовая организация выступает в качестве арендатора

Таблица 30.2

Номер строки	Наименование показателя	За 12 месяцев 2019 г.	За 12 месяцев 2018 г.
1	2	3	4
1	Менее 1 года	146	96
2	От 1 года до 5 лет	-	-
3	Более 5 лет	-	-
4	ИТОГО	146	96

Минимальные суммы будущих арендных платежей, получаемых по операционной аренде, не подлежащей отмене, в случаях, когда отдельная некредитная финансовая организация выступает в качестве арендодателя

Таблица 30.3

Номер строки	Наименование показателя	За 12 месяцев 2019 г.	За 12 месяцев 2018 г.
1	2	3	4
1	Менее 1 года	425	307
2	От 1 года до 5 лет	-	-
3	Более 5 лет	-	-
4	ИТОГО	425	307



Информация о переданном обеспечении

Таблица 30.4

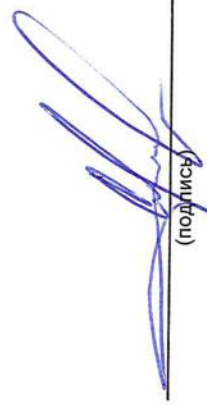
Номер строки	Наименование показателя	На 31 декабря 2019 г.		На 31 декабря 2018 г.	
		Заложенные активы	Связанное обязательство	Заложенные активы	Связанное обязательство
1	2	3	4	5	6
1	Денежные средства	-	-	-	-
2	Финансовые активы, оцениваемые по справедливой стоимости через прибыль или убыток	-	-	-	-
3	Долговые финансовые активы, оцениваемые по амортизированной стоимости	-	-	-	-
4	Инвестиционное имущество	-	-	-	-
5	Нематериальные активы	-	-	-	-
6	Основные средства	-	-	-	-
7	Прочие финансовые активы	-	-	-	-
8	Прочие активы	-	-	-	-
9	ИТОГО	-	-	-	-



Информация о полученном обеспечении

Таблица 30.5

Номер строки	Наименование показателя	На 31 декабря 2019 г.		На 31 декабря 2018 г.	
		Стоимость полученного обеспечения	Сумма выданного займа, микрозайма	Стоимость полученного обеспечения	Сумма выданного займа, микрозайма
1	2	3	4	5	6
	Деятельность по предоставлению микрозаймам	989 395	503 889	594 559	373 194
	Деятельность по предоставлению займов	2 000	867	2 000	875
	ИТОГО	991 395	504 756	596 559	374 069



Председатель Правления  
(должность руководителя)

Степанов Григорий Федорович  
(инициалы, фамилия)

16 марта 2020 г.





**Примечание 31. Производные финансовые инструменты  
Контрактная и балансовая суммы требований по производным финансовым инструментам**

Таблица 31.1

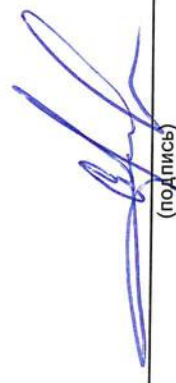
Номер строки	Наименование показателя	На 31 декабря 2019 г.		На 31 декабря 2018 г.			
		Контрактная сумма	Балансовая стоимость	Контрактная сумма	Балансовая стоимость		
		3	4	5	6	7	8
1	2						
1	Производные финансовые инструменты, базисным активом которых является иностранная валюта, в том числе:						
2	фьючерсы						
3	форварды						
4	опционы						
5	свопы						
6	прочие производные финансовые инструменты						
7	Производные финансовые инструменты, базисным активом которых являются процентные ставки, в том числе:						
8	фьючерсы						
9	форварды						
10	опционы						
11	свопы						
12	прочие производные финансовые инструменты						
13	Производные финансовые инструменты, базисным активом которых являются ценные бумаги, в том числе:						
14	фьючерсы						
15	форварды						
16	опционы						
17	свопы						
18	прочие производные финансовые инструменты						
19	Производные финансовые инструменты, базисным активом которых являются драгоценные металлы, в том числе:						
20	фьючерсы						
21	форварды						
22	опционы						
23	свопы						
24	прочие производные финансовые инструменты						
25	Производные финансовые инструменты, базисным активом которых являются другие активы, в том числе:						
26	фьючерсы						
27	форварды						
28	опционы						



29	свопы	-	-	-	-	-	-	-	-
30	прочие производные финансовые инструменты	-	-	-	-	-	-	-	-
31	ИТОГО	-	-	-	-	-	-	-	-

Blank lined area for text or calculations.

Председатель Правления  
(должность руководителя)



Степанов Григорий Федорович  
(инициалы, фамилия)

16 марта 2020 г.



**Примечание 32. Справедливая стоимость финансовых инструментов**  
**Справедливая стоимость финансовых инструментов**

Таблица 32.1

Номер строки	Требования к раскрытию информации	Описание
1	2	3
1	Суммы любых переводов финансовых активов и обязательств, удерживаемых на конец отчетного периода и оцениваемых по справедливой стоимости, с метода оценки справедливой стоимости на основе рыночных котировок на метод оценки справедливой стоимости на основе моделей оценки справедливой стоимости и обратно	
2	Политика некредитной финансовой организации в отношении определения даты, на которую, как считается, происходит переход с метода оценки справедливой стоимости на основе рыночных котировок на метод оценки справедливой стоимости на основе моделей оценки справедливой стоимости и обратно	
3	Описание применяемых методов оценки справедливой стоимости (для оценок справедливой стоимости, раскрываемых в графе 4 таблицы 32.2)	
4	Описание исходных данных, используемых для оценки справедливой стоимости (для оценок справедливой стоимости, раскрываемых в графе 4 таблицы 32.2)	



Методы определения справедливой стоимости

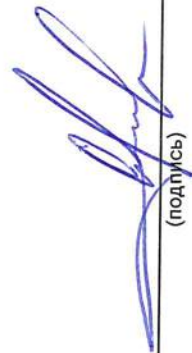
Таблица 32.2

Номер строки	Наименование показателя	На 31 декабря 2019 г.				На 31 декабря 2018 г.			
		Метод оценки справедливой стоимости		Итого справедливая стоимость	Метод оценки справедливой стоимости		Итого справедливая стоимость		
		Рыночные котировки	Модель оценки		Рыночные котировки	Модель оценки			
	2	3	4	5	6	7	8		
1	Финансовые активы, оцениваемые по справедливой стоимости, в том числе:	-	-	-	-	-	-		
2	долевые ценные бумаги	-	-	-	-	-	-		
3	долговые ценные бумаги	-	-	-	-	-	-		
4	прочие долевые финансовые активы	-	-	-	-	-	-		
5	производные финансовые инструменты, от которых ожидается увеличение экономических выгод	-	-	-	-	-	-		
6	займы выданные	-	-	-	-	-	-		
7	микрозаймы выданные	-	-	-	-	-	-		
8	депозиты в кредитных организациях и банках-нерезидентах	-	-	-	-	-	-		
9	Обязательства, оцениваемые по справедливой стоимости, в том числе:	-	-	-	-	-	-		
10	производные финансовые инструменты, от которых ожидается уменьшение экономических выгод	-	-	-	-	-	-		
11	обязательства по выкупу проданных ценных бумаг, полученных по договорам репо и займа ценных бумаг	-	-	-	-	-	-		
12	прочее	-	-	-	-	-	-		

Председатель Правления

(должность руководителя)

16 марта 2020 г.



(подпись)

Степанов Григорий Федорович

(инициалы, фамилия)





Остатки по операциям со связанными сторонами  
На 31 декабря 2018 г.

Таблица 33.1

Номер строки	Наименование показателя	3	4	5	6	7	8	9	Итого
		Материнское предприятие	Дочерние предприятия	Совместно контролируемые предприятия	Ассоциированные предприятия	Ключевой управленческий персонал	Компании под общим контролем	Прочие связанные стороны	
1	2	3	4	5	6	7	8	9	10
1	Денежные средства								
2	Финансовые активы, оцениваемые по справедливой стоимости через прибыль или убыток, в том числе:								
3	долевые ценные бумаги								
4	долговые ценные бумаги								
5	прочие долевые финансовые активы								
6	займы выданные								
7	микрозаймы выданные								
8	депозиты в кредитных организациях и банках-нерезидентах								
9	Долговые финансовые активы, оцениваемые по амортизированной стоимости, в том числе:								910
10	займы выданные								
11	микрозаймы выданные								
12	депозиты и прочие размещенные средства в кредитных организациях и банках-нерезидентах								910
13	прочие размещенные средства и прочая дебиторская задолженность								
14	Нематериальные активы								
15	Основные средства								
16	Прочие финансовые активы							1 406	1 406
17	Прочие активы								
18	Финансовые обязательства, оцениваемые по справедливой стоимости через прибыль или убыток, в том числе:								
19	производные финансовые инструменты, от которых ожидается уменьшение экономических выгод								
20	обязательства по выкупу проданных ценных бумаг, полученных по договорам репо и займа ценных бумаг								
21	прочее								
22	Долговые финансовые обязательства, оцениваемые по амортизированной стоимости, в том числе:								
23	привлеченные средства								
24	обязательства по финансовой аренде								
25	прочее								
26	Прочие финансовые обязательства								
27	Прочие обязательства								



**Доходы и расходы по операциям со связанными сторонами  
На 31 декабря 2019 г.**

Таблица 33.2

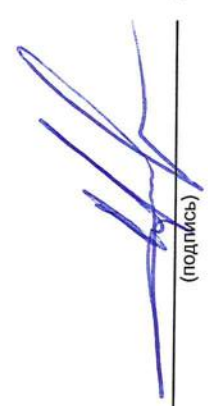
Номер строки	Наименование показателя	3	4	5	6	7	8	9	Итого
		Материнское предприятие	Дочерние предприятия	Совместно контролируемые предприятия	Ассоциированные предприятия	Ключевой управленческий персонал	Компании под общим контролем	Прочие связанные стороны	
1	2	3	4	5	6	7	8	9	10
1	Процентные доходы	-	-	-	-	-	-	139	139
2	Процентные расходы	-	-	-	-	-	-	-	-
3	Чистые процентные доходы (чистые процентные расходы)	-	-	-	-	-	-	139	139
4	Доходы за вычетом расходов (расходы за вычетом доходов) по восстановлению (созданию) резервов под обесценение долговых финансовых активов, приносящих процентный доход	-	-	-	-	-	-	-	-
5	Чистые процентные доходы (чистые процентные расходы) после создания резерва под обесценение финансовых активов, приносящих процентный доход	-	-	-	-	-	-	139	139
6	Выручка от реализации	-	-	-	-	-	-	-	-
7	Доходы за вычетом расходов (расходы за вычетом доходов) по операциям с финансовыми инструментами	-	-	-	-	-	-	-	-
8	Доходы за вычетом расходов (расходы за вычетом доходов) от операций с инвестиционным имуществом	-	-	-	-	-	-	-	-
9	Прочие доходы	-	-	-	-	-	-	-	-
10	Прочие расходы	-	-	-	-	-	-	-	-
11	Общие и административные расходы	-	-	-	-	-	-	-	-



Информация о размере вознаграждения ключевому управленческому персоналу

Таблица 33.3

Номер строки	Наименование показателя	За 12 месяцев 2019 г.	За 12 месяцев 2018 г.
1	2	3	4
1	Краткосрочные вознаграждения	4 467	3 642
2	Страховые взносы	1 165	1 013
3	Вознаграждения работникам по окончании трудовой деятельности	-	-
4	Прочие долгосрочные вознаграждения работникам	-	-
5	Выходные пособия	-	-
6	ИТОГО	5 631	4 655



Председатель Правления \_\_\_\_\_ (инициалы, фамилия)  
 (должность руководителя) \_\_\_\_\_ (подпись)

16 марта 2020 г.



**Примечание 34. События после окончания отчетного периода**  
**События после окончания отчетного периода**

Таблица 34.1

Номер строки	Требования к раскрытию информации	Описание
1	2	3
1	Характер всех событий, произошедших после окончания отчетного периода, раскрытие информации о которых может оказать существенное влияние на мнение пользователей бухгалтерской (финансовой) отчетности	
2	Расчетная оценка всех событий, произошедших после окончания отчетного периода, раскрытие информации о которых может оказать существенное влияние на мнение пользователей бухгалтерской (финансовой) отчетности, или заявление о невозможности такой оценки	

Председатель Правления

(должность руководителя)



(подпись)

Степанов Григорий  
Федорович

(инициалы, фамилия)

16 марта 2020 г.

